



SECRETARÍA DE
**EDUCACIÓN
Y CULTURA**

GOBIERNO
DE **SONORA**



Oficio No. R.009/2025.

Hermosillo, Sonora a 09 de enero de 2025.

“2025: Año de la Inclusión de las Personas con Discapacidad”.

DRA. CARMEN E. RODRÍGUEZ ARMENTA.
DIRECTORA GENERAL DE EDUCACIÓN SUPERIOR
UNIVERSITARIA E INTERCULTURAL
Presente.

Por este conducto y a efecto de dar transparencia a los recursos federales que recibe la Universidad Estatal de Sonora del Presupuesto de Egresos de la Federación (PEF); envío a usted el **cuarto informe trimestral del ejercicio fiscal 2024**, que contiene lo siguiente:

- Artículo 37 del Presupuesto de Egresos de la Federación (PEF):
 - Formato debidamente requisitado de la Fracción I.
 - Formato de la Fracción II, No Aplica.
 - Formato debidamente requisitado de la Fracción III.
 - Formato debidamente requisitado de la Fracción IV.
 - Formato debidamente requisitado de la Fracción V.

La información se adjunta en formato Excel.

Sin otro particular de momento, aprovecho la ocasión para enviarle un cordial saludo.

Atentamente,
“La Fuerza del Saber, Estimularé mi Espíritu”

DRA. MARTHA PATRICIA PATIÑO FIERRO
RECTORA

C.c.p. Dr. Luciano Concheiro Bórquez, Subsecretario de Educación Superior.
C.c.p. C.P. Oscar Ortega Cortés, Director de Subsidio a Universidades.
C.c.p. Lic. Jorge Omar Herrera Gutiérrez, Encargado del Despacho de la Secretaría General de Planeación.
C.c.p. Archivo.
JOHG/LECR

Nombre de la Universidad	Programas PEF/2024	PRIMER TRIMESTRE DEL 2024			NOTA	SEGUNDO TRIMESTRE DEL 2024			NOTA	TERCER TRIMESTRE DEL 2024			NOTA	CUARTO TRIMESTRE DEL 2024			NOTA
		LOS PROGRAMAS A LOS QUE SE DESTINAN LOS RECURSOS FEDERALES (MILES DE PESOS)				LOS PROGRAMAS A LOS QUE SE DESTINAN LOS RECURSOS FEDERALES (MILES DE PESOS)				LOS PROGRAMAS A LOS QUE SE DESTINAN LOS RECURSOS FEDERALES (MILES DE PESOS)				LOS PROGRAMAS A LOS QUE SE DESTINAN LOS RECURSOS FEDERALES (MILES DE PESOS)			
		Enero	Febrero	Marzo		Abril	Mayo	Junio		Julio	Agosto	Septiembre		Octubre	Noviembre	Diciembre	
UNIVERSIDAD DE GUANAJUATO	SUBSIDIOS FEDERALES PARA ORGANISMOS DESCENTRALIZADOS ESTATALES U006	A	10,272.00	74,474.00	138,676.00	163,267.00	278,539.00	240,672.00	278,103.00	302,694.00	361,954.00	363,432.00	400,863.00	401,401.56			
		R/M	10,272.00	64,202.00	64,202.00	24,591.00	50,272.00	27,133.00	24,591.00	59,260.00	1,478.00	37,431.00	58.56				
		A	0.00	0.00	0.00	0.00	0.00	0.00	0.00	32.72	32.72	32.72	32.72	32.72			
		R/M	0.00	0.00	0.00	0.00	0.00	0.00	0.00	32.72	0.00	0.00	0.00	0.00			
		A	0.00	0.00	0.00	0.00	0.00	0.00	0.00	0.00	0.00	0.00	0.00	0.00			
		R/M	0.00	0.00	0.00	0.00	0.00	0.00	0.00	0.00	0.00	0.00	0.00	0.00			
		A	0.00	0.00	0.00	0.00	0.00	0.00	0.00	0.00	0.00	0.00	0.00	0.00			
		R/M	0.00	0.00	0.00	0.00	0.00	0.00	0.00	0.00	0.00	0.00	0.00	0.00			
		A	0.00	0.00	0.00	0.00	0.00	0.00	0.00	0.00	0.00	0.00	0.00	0.00			
		R/M	0.00	0.00	0.00	0.00	0.00	0.00	0.00	0.00	0.00	0.00	0.00	0.00			
SUMA DEL MES		10,272.00	64,202.00	64,423.40	24,940.49	50,612.52	27,569.38	37,728.39	24,665.83	59,303.43	1,556.20	37,210.44	597.33				
SUMAS ACUMULADAS		10,272.00	74,474.00	138,897.40	163,837.89	274,450.41	242,019.79	279,746.78	304,414.61	363,718.04	365,274.24	402,794.68	403,382.01				
ACUMULADO DEL TRIMESTRE				138,897.40		103,122.39			121,698.25			39,663.97					

Lic. *[Firma]* Roberto Dyke Garcia
Secretario General Administrativo

Lic. *[Firma]* Jorge Omar Herrera Gutiérrez
Encargado del Despacho de la Secretaría General de Planeación

[Firma]
Dra. Marina Patricia Pardo Ferrero
RECTORA

A. "Acumulado"
R/M = Recursos Federales Mensuales (Subsidios Ordinarios y Extraordinarios 2024)

RECURSOS FEDERALES QUE SE RECIBIERON INCLUYENDO SUBSIDIOS EXTRAORDINARIOS, DANDO CUMPLIMIENTO AL ARTICULO 37 DEL PRESUPUESTO DE EGRESOS DE LA FEDERACION PARA AÑO, DEBERA PRESENTARSE EN LAS FRACCIONES I, II Y III. EL ORGANISMO DE CONTROL INTERNO DE LA INSTITUCION SEHA EL RESPONSABLE DE VALIDAR LA INFORMACION PRESENTADA AL C. RECTORIA DE LOS RECURSOS ADMINISTRADOS EN EL PRESENTE EJERCICIO.

DESTINO DE LOS RECURSOS FEDERALES QUE RECIBEN UNIVERSIDADES E INSTITUCIONES DE EDUCACIÓN MEDIA SUPERIOR Y SUPERIOR

En términos del artículo 37, fracción II del Decreto de Presupuesto de Egresos de la Federación para el Ejercicio Fiscal 2024

Costo de la plantilla de personal

La información presentada es acumulada al periodo que se reporta

Periodo del 01 de octubre al 31 de diciembre de 2024.

Fracción II

CUARTO TRIMESTRE 2024

Universidad / Institución	Categoría	Tipo de personal	Costo unitario bruto (pesos)			Número de plazas			Responsabilidad laboral	Ubicación	Costo total de la plantilla (Pesos)			
			Octubre	Noviembre	Diciembre	Octubre	Noviembre	Diciembre			Octubre	Noviembre	Diciembre	Acumulado oct. a dic.

U. Estatal de Sonora

NO APLICA

DESTINO DE LOS RECURSOS FEDERALES QUE RECIBEN UNIVERSIDADES E INSTITUCIONES DE EDUCACION MEDIA SUPERIOR Y SUPERIOR

En términos del artículo 37, Fracción III, del Decreto de Presupuesto de Egresos de la Federación para el Ejercicio Fiscal 2024.

Desglose del gasto corriente de operación

La información presentada es acumulada al periodo que se reporta

Del 01 de octubre al 31 de diciembre de 2024.

Fracción III

CUARTO TRIMESTRE 2024

Universidad / Institución	Programa	Materiales y Suministros			Servicios Generales			Otros			ACUMULADO A DICIEMBRE 2024		
		Octubre	Noviembre	Diciembre	Octubre	Noviembre	Diciembre	Octubre	Noviembre	Diciembre	Enero-Octubre	Enero-Nov.	Enero-Diciembre
U n i v e r s i d a d e s t a t i s t i c a f e d e r a l	SUBSIDIOS FEDERALES PARA ORGANISMOS DESCENTRALIZADOS ESTATALES U006	67,49	121,72	27,60	303,29	1,092,38	510,96	1,185,42	36,296,34	58,77	365,274,24	402,784,68	403,382,01
		0,00	0,00	0,00	0,00	0,00	0,00	0,00	0,00	0,00	32,72	32,72	32,72
		0,00	0,00	0,00	0,00	0,00	0,00	0,00	0,00	0,00	0,00	0,00	0,00
		0,00	0,00	0,00	0,00	0,00	0,00	0,00	0,00	0,00	0,00	0,00	0,00
		0,00	0,00	0,00	0,00	0,00	0,00	0,00	0,00	0,00	0,00	0,00	0,00
		0,00	0,00	0,00	0,00	0,00	0,00	0,00	0,00	0,00	0,00	0,00	0,00
		0,00	0,00	0,00	0,00	0,00	0,00	0,00	0,00	0,00	0,00	0,00	0,00
		0,00	0,00	0,00	0,00	0,00	0,00	0,00	0,00	0,00	0,00	0,00	0,00
		0,00	0,00	0,00	0,00	0,00	0,00	0,00	0,00	0,00	0,00	0,00	0,00
		0,00	0,00	0,00	0,00	0,00	0,00	0,00	0,00	0,00	0,00	0,00	0,00
0,00	0,00	0,00	0,00	0,00	0,00	0,00	0,00	0,00	0,00	0,00	0,00		
SUMA DEL MES		67,49	121,72	27,60	303,29	1,092,38	510,96	1,185,42	36,296,34	58,77	365,274,24	402,784,68	403,382,01
SUMAS ACUMULADAS		67,49	189,21	216,81	520,10	1,612,48	2,123,44	3,308,86	39,605,20	39,663,97	1,556,20	39,066,64	39,663,97
ACUMULADO DEL TRIMESTRE				216,81		1,906,63			37,540,53				39,663,97

Lic. Manuel Roberto Dyke Garcia
Secretario General de Planeación

Lic. Jorge Omar Herrera Cutiérez
Encargado del Despacho de la Secretaría General de Planeación

Dra. Martha Patricia Patiño Nieto
RECTORA

Cálculo de porcentajes

		39,663.97		95%	
1%		5%		37,540.53	
216.81		1,906.63		Otros	
Materiales y Suministros					
Octubre	Noviembre	Diciembre	Octubre	Noviembre	Diciembre
67/29	121/72	27/60	303/29	1,092/58	510/96
31.13%	56.14%	12.73%	15.91%	57.29%	26.80%
		1,077/22		56,216/90	
		2.93%		96.47%	
				0.00%	
Servicios Generales					

APARTADO "UNICO" DEL ANEXO DE EJECUCION QUE FORMA PARTE INTEGRANTE DEL CONVENIO DE APOYO FINANCIERO 2024

	MONTO TOTAL ANUAL DEL SUBSIDIO ORDINARIO, MSP		%	FRACCION
SUELDOS DE PLANTILLA			0.00%	II
CASTOS	39,663.97	100.00%	100.00%	III
TOTAL	<u>39,663.97</u>	100.00%		I

	TRIMESTRE				SUMA
	PRIMERO	SEGUNDO	TERCERO	CUARTO	
PLANTILLA	0.00	0.00	0.00	0.00	0.00
CASTOS	138,676.00	101,996.00	121,282.00	39,447.56	401,401.56
	138,676.00	101,996.00	121,282.00	39,447.56	401,401.56


COMPROBACIÓN TRIMESTRAL	
FRACCIONES	
I	39,663.97
II	
III	39,663.97
	<u>0.00</u>

COMPROBACIÓN ANUAL	
Ingreso total (Hoja Trabajo)	403,362.01
Costo total de los Trimestres	401,401.56
DIFFERENCIA	<u>1,960.45</u>

Del 01 de octubre al 31 de diciembre de 2024
 (Miles de pesos)

RESUMEN DE ESTADO DE ACTIVIDADES

INGRESOS	DICIEMBRE		ACUMULADO ENE. A DIC. 2024	
RECURSOS FEDERALES	39,663.97	100.00%	403,382.01	100.00%
TOTAL DE INGRESOS FEDERALES	<u>39,663.97</u>	<u>100.00%</u>	<u>403,382.01</u>	<u>100.00%</u>
EGRESOS				
PLANTILLA	0.00	0.00%	0.00	0.00%
MATERIALES SUMINISTROS	216.81	0.55%	386.40	0.00%
GASTOS GENERALES	1,906.63	4.81%	8,452.86	0.00%
OTROS	37,540.53	94.65%	394,542.74	0.00%
TOTAL DE EGRESOS FEDERALES	<u>39,663.97</u>	<u>100.00%</u>	<u>403,382.01</u>	<u>0.00%</u>
UTILIDAD O PÉRDIDA	<u>0.00</u>	<u>0.00%</u>	<u>0.00</u>	<u>0.00%</u>


 Lic. Manuel Roberto Dyke García
 Secretaria General Administrativo


 Dra. Martha Patricia Patiño Fierro
 RECTORA

NOTA:

La información presentada en este formato, no exime la entrega de la Fracción IV, "Los estados de situación financiera, analítico, así como el de origen y aplicación de recursos públicos federales", mismos que deberán anexar en la entrega trimestral.

DESTINO DE LOS RECURSOS FEDERALES QUE RECIBEN UNIVERSIDADES E INSTITUCIONES DE EDUCACIÓN MEDIA SUPERIOR Y SUPERIOR

En términos del artículo 37, fracción V, del Decreto de Presupuesto de Egresos de la Federación para el Ejercicio Fiscal **2024**

Información desagregada sobre matrícula

La información presentada es acumulada al periodo que se reporta

Del 01 de octubre al 31 de diciembre de 2024

Universidad / Institución U. Estatal de Sonora

Nivel Educativo	CONSOLIDADO		
	Número de Alumnos		
	Primer Ingreso	Reingreso	Total
Medio Superior			0
Técnico Superior Universitario			0
Licenciatura	35	13,531	13,566
Especialidad			0
Maestría	0	44	44
Doctorado			0
Otros			0
:			0
:			0
:			0
TOTAL	35	13,575	13,610

Nivel Educativo	Escuela/Facultad/Centro	Municipio	Programa/Carrera	Número de Alumnos		
				Primer Ingreso	Reingreso	Total
LICENCIATURA	Unidad Académica San Luis Rio Colorado	San Luis Rio Colorado	Ing. En Biomedico		13	13
LICENCIATURA	Unidad Académica San Luis Rio Colorado	San Luis Rio Colorado	Ing. En Horticultura		174	174
LICENCIATURA	Unidad Académica San Luis Rio Colorado	San Luis Rio Colorado	Ing. en Mecatrónica		34	34
LICENCIATURA	Unidad Académica San Luis Rio Colorado	San Luis Rio Colorado	Ing. en Software		88	88
LICENCIATURA	Unidad Académica San Luis Rio Colorado	San Luis Rio Colorado	Ing. Industrial en Manufactura		92	92
LICENCIATURA	Unidad Académica San Luis Rio Colorado	San Luis Rio Colorado	Lic. en Administración de Empresas		193	193

DESTINO DE LOS RECURSOS FEDERALES QUE RECIBEN UNIVERSIDADES E INSTITUCIONES DE EDUCACIÓN MEDIA SUPERIOR Y SUPERIOR

En términos del artículo 37, fracción V, del Decreto de Presupuesto de Egresos de la Federación para el Ejercicio Fiscal 2024

Información desagregada sobre matrícula

La información presentada es acumulada al periodo que se reporta

Del 01 de octubre al 31 de diciembre de 2024

Universidad / Institución		U. Estatal de Sonora						
LICENCIATURA	Unidad Académica San Luis Rio Colorado	San Luis Rio Colorado	Lic. en Administración de Empresas Turísticas	33		33		
LICENCIATURA	Unidad Académica San Luis Rio Colorado	San Luis Rio Colorado	Lic. en Comercio Internacional	140		140		
LICENCIATURA	Unidad Académica San Luis Rio Colorado	San Luis Rio Colorado	Lic. en Contaduría	121		121		
LICENCIATURA	Unidad Académica San Luis Rio Colorado	San Luis Rio Colorado	Lic. en Criminología	98		98		
LICENCIATURA	Unidad Académica San Luis Rio Colorado	San Luis Rio Colorado	Lic. en Enfermería	310		310		
LICENCIATURA	Unidad Académica San Luis Rio Colorado	San Luis Rio Colorado	Lic. en Enseñanza del Inglés	50		50		
LICENCIATURA	Unidad Académica San Luis Rio Colorado	San Luis Rio Colorado	Lic. en Entrenamiento Deportivo	107		107		
LICENCIATURA	Unidad Académica San Luis Rio Colorado	San Luis Rio Colorado	Lic. en Fisioterapia	152		152		
LICENCIATURA	Unidad Académica San Luis Rio Colorado	San Luis Rio Colorado	Lic. en Nutrición Humana	219		219		
MAESTRIA	Unidad Académica Hermosillo	San Luis Rio Colorado	Mtr. en Sistemas de Producción Biosustentables	4		4		
LICENCIATURA	Unidad Académica Hermosillo	Hermosillo	Ing. en Ambiental	111		111		
LICENCIATURA	Unidad Académica Hermosillo	Hermosillo	Ing. En Ambiental Industrial	3		3		
LICENCIATURA	Unidad Académica Hermosillo	Hermosillo	Ing. En Automatización de Procesos	5		5		
LICENCIATURA	Unidad Académica Hermosillo	Hermosillo	Ing. En Biomedico	167		167		
LICENCIATURA	Unidad Académica Hermosillo	Hermosillo	Ing. en Geociencias	335		335		
LICENCIATURA	Unidad Académica Hermosillo	Hermosillo	Ing. En Horticultura	494		494		
LICENCIATURA	Unidad Académica Hermosillo	Hermosillo	Ing. en Logística y Transporte	5		5		
LICENCIATURA	Unidad Académica Hermosillo	Hermosillo	Ing. en Mecatrónica	290		290		
LICENCIATURA	Unidad Académica Hermosillo	Hermosillo	Ing. en Software	308		308		

DESTINO DE LOS RECURSOS FEDERALES QUE RECIBEN UNIVERSIDADES E INSTITUCIONES DE EDUCACIÓN MEDIA SUPERIOR Y SUPERIOR

En términos del artículo 37, fracción V, del Decreto de Presupuesto de Egresos de la Federación para el Ejercicio Fiscal **2024**
 Información desagregada sobre matrícula

La información presentada es acumulada al periodo que se reporta
 Del 01 de octubre al 31 de diciembre de 2024

Universidad / Institución U. Estatal de Sonora

LICENCIATURA	Unidad Académica Hermosillo	Hermosillo	Ing. en Tecnología de Alimentos		48	48
LICENCIATURA	Unidad Académica Hermosillo	Hermosillo	Ing. Industrial en Manufactura		310	310
LICENCIATURA	Unidad Académica Hermosillo	Hermosillo	Lic. en Administración de Empresas		569	569
LICENCIATURA	Unidad Académica Hermosillo	Hermosillo	Lic. en Administración de Empresas Turísticas		177	177
LICENCIATURA	Unidad Académica Hermosillo	Hermosillo	Lic. en Agronegocios		201	201
LICENCIATURA	Unidad Académica Hermosillo	Hermosillo	Lic. en Comercio Internacional		478	478
LICENCIATURA	Unidad Académica Hermosillo	Hermosillo	Lic. en Contaduría		312	312
LICENCIATURA	Unidad Académica Hermosillo	Hermosillo	Lic. en Criminología		327	327
LICENCIATURA	Unidad Académica Hermosillo	Hermosillo	Lic. en Ecología		120	120
LICENCIATURA	Unidad Académica Hermosillo	Hermosillo	Lic. en Enfermería		663	663
LICENCIATURA	Unidad Académica Hermosillo	Hermosillo	Lic. en Enseñanza del Inglés		85	85
LICENCIATURA	Unidad Académica Hermosillo	Hermosillo	Lic. en Entrenamiento Deportivo		300	300
LICENCIATURA	Unidad Académica Hermosillo	Hermosillo	Lic. en Finanzas e Inversiones		149	149
LICENCIATURA	Unidad Académica Hermosillo	Hermosillo	Lic. en Fisioterapia		502	502
LICENCIATURA	Unidad Académica Hermosillo	Hermosillo	Lic. en Gestión y Desarrollo de Negocios		137	137
LICENCIATURA	Unidad Académica Hermosillo	Hermosillo	Lic. en Medicina General y Comunitaria	35		35
LICENCIATURA	Unidad Académica Hermosillo	Hermosillo	Lic. en Nutrición Humana		419	419
LICENCIATURA	Unidad Académica Hermosillo	Hermosillo	Lic. en Gestión y Desarrollo de Negocios (Virtual)		61	61
LICENCIATURA	Unidad Académica Hermosillo	Hermosillo	Lic. en Administración de Empresas (Virtual)		273	273

DESTINO DE LOS RECURSOS FEDERALES QUE RECIBEN UNIVERSIDADES E INSTITUCIONES DE EDUCACIÓN MEDIA SUPERIOR Y SUPERIOR

En términos del artículo 37, fracción V, del Decreto de Presupuesto de Egresos de la Federación para el Ejercicio Fiscal 2024

Información desagregada sobre matrícula

La información presentada es acumulada al periodo que se reporta

Del 01 de octubre al 31 de diciembre de 2024

Universidad / Institución U. Estatal de Sonora

LICENCIATURA	Unidad Académica Hermosillo	Hermosillo	Lic. en Contaduría (Virtual)	164	164
LICENCIATURA	Unidad Académica Hermosillo	Hermosillo	Ing. en Software (Virtual)	92	92
MAESTRIA	Unidad Académica Hermosillo	Hermosillo	Mtr. en Ciencias Ambientales	11	11
MAESTRIA	Unidad Académica Hermosillo	Hermosillo	Mtr. en Cultura Física en Ambientes Interculturales	6	6
MAESTRIA	Unidad Académica Hermosillo	Hermosillo	Mtr. en Gestión de Proyectos Sostenibles	8	8
MAESTRIA	Unidad Académica Hermosillo	Hermosillo	Mtr. en Sistemas de Producción Biosustentables	1	1
LICENCIATURA	Unidad Académica Navojoa	Navojoa	Ing. En Biomedico	20	20
LICENCIATURA	Unidad Académica Navojoa	Navojoa	Ing. En Biotecnología Acuática	32	32
LICENCIATURA	Unidad Académica Navojoa	Navojoa	Ing. En Horticultura	216	216
LICENCIATURA	Unidad Académica Navojoa	Navojoa	Ing. en Mecatrónica	189	189
LICENCIATURA	Unidad Académica Navojoa	Navojoa	Ing. en Software	143	143
LICENCIATURA	Unidad Académica Navojoa	Navojoa	Ing. en Tecnología de Alimentos	39	39
LICENCIATURA	Unidad Académica Navojoa	Navojoa	Ing. Industrial en Manufactura	150	150
LICENCIATURA	Unidad Académica Navojoa	Navojoa	Lic. en Administración de Empresas	192	192
LICENCIATURA	Unidad Académica Navojoa	Navojoa	Lic. en Administración de Empresas Turísticas	22	22
LICENCIATURA	Unidad Académica Navojoa	Navojoa	Lic. en Agronegocios	27	27
LICENCIATURA	Unidad Académica Navojoa	Navojoa	Lic. en Comercio Internacional	218	218
LICENCIATURA	Unidad Académica Navojoa	Navojoa	Lic. en Contaduría	89	89
LICENCIATURA	Unidad Académica Navojoa	Navojoa	Lic. en Criminología	157	157
LICENCIATURA	Unidad Académica Navojoa	Navojoa	Lic. en Enfermería	455	455
LICENCIATURA	Unidad Académica Navojoa	Navojoa	Lic. en Enseñanza del Inglés	3	3
LICENCIATURA	Unidad Académica Navojoa	Navojoa	Lic. en Entrenamiento Deportivo	102	102

DESTINO DE LOS RECURSOS FEDERALES QUE RECIBEN UNIVERSIDADES E INSTITUCIONES DE EDUCACIÓN MEDIA SUPERIOR Y SUPERIOR

En términos del artículo 37, fracción V, del Decreto de Presupuesto de Egresos de la Federación para el Ejercicio Fiscal 2024

Información desagregada sobre matrícula

La información presentada es acumulada al periodo que se reporta

Del 01 de octubre al 31 de diciembre de 2024

Universidad / Institución U. Estatal de Sonora

LICENCIATURA	Unidad Académica Navojoa	Navojoa	Lic. en Fisioterapia	243	243
LICENCIATURA	Unidad Académica Navojoa	Navojoa	Lic. en Nutrición Humana	223	223
LICENCIATURA	Unidad Académica Navojoa	Navojoa	Lic. En Sistemas Computacionales Administrativos	1	1
MAESTRIA	Unidad Académica Navojoa	Navojoa	Mtr. en Ciencias de Producción y Gestión de Negocios Agropecuarios	13	13
MAESTRIA	Unidad Académica Navojoa	Navojoa	Mtr. en Sistemas de Producción Biosustentables	1	1
LICENCIATURA	Unidad Académica Magdalena	Magdalena	Ing. en Geociencias	171	171
LICENCIATURA	Unidad Académica Magdalena	Magdalena	Ing. En Horticultura	39	39
LICENCIATURA	Unidad Académica Magdalena	Magdalena	Ing. en Software	88	88
LICENCIATURA	Unidad Académica Magdalena	Magdalena	Ing. Industrial en Manufactura	183	183
LICENCIATURA	Unidad Académica Magdalena	Magdalena	Lic. en Administración de Empresas	110	110
LICENCIATURA	Unidad Académica Magdalena	Magdalena	Lic. en Agronegocios	12	12
LICENCIATURA	Unidad Académica Magdalena	Magdalena	Lic. en Comercio Internacional	111	111
LICENCIATURA	Unidad Académica Magdalena	Magdalena	Lic. en Criminología	69	69
LICENCIATURA	Unidad Académica Magdalena	Magdalena	Lic. en Enfermería	294	294
LICENCIATURA	Unidad Académica Magdalena	Magdalena	Lic. en Enseñanza del Inglés	13	13
LICENCIATURA	Unidad Académica Magdalena	Magdalena	Lic. en Entrenamiento Deportivo	79	79
LICENCIATURA	Unidad Académica Magdalena	Magdalena	Lic. en Fisioterapia	127	127
LICENCIATURA	Unidad Académica Magdalena	Magdalena	Lic. en Nutrición Humana	85	85
LICENCIATURA	Unidad Académica Benito Juárez	Benito Juárez	Ing. En Horticultura	121	121

DESTINO DE LOS RECURSOS FEDERALES QUE RECIBEN UNIVERSIDADES E INSTITUCIONES DE EDUCACIÓN MEDIA SUPERIOR Y SUPERIOR

En términos del artículo 37, fracción V, del Decreto de Presupuesto de Egresos de la Federación para el Ejercicio Fiscal 2024

Información desagregada sobre matrícula

La información presentada es acumulada al período que se reporta

Del 01 de octubre al 31 de diciembre de 2024

Universidad / Institución U. Estatal de Sonora

LICENCIATURA	Unidad Académica Benito Juárez	Benito Juárez	Lic. en Administración de Empresas	66	66	
LICENCIATURA	Unidad Académica Benito Juárez	Benito Juárez	Lic. en Criminología	4	4	
LICENCIATURA	Unidad Académica Benito Juárez	Benito Juárez	Lic. en Enfermería	324	324	
LICENCIATURA	Unidad Académica Benito Juárez	Benito Juárez	Lic. en Fisioterapia	124	124	
LICENCIATURA	Unidad Académica Benito Juárez	Benito Juárez	Lic. en Nutrición Humana	61	61	
TOTAL				35	13,575	13,610



Lic. Gicela Robles Mendivil
 Universidad Estatal de Sonora
 La Fuerza del Saber Estimulara mi Espíritu
 COORDINACIÓN DE ADMINISTRACIÓN DE SERVICIOS ESCOLARES

Coordinadora de Administración Escolar

Escolares

**Nota: La fracción V del artículo 37 en este formato, es independiente del artículo 35 PEF sobre matrícula Auditada que deberá ser entregado a la instancia correspondiente.
 (El formato está preparado para agregar las filas que sean necesarias).**



Asociación Mexicana de Órganos de Control y Vigilancia en Instituciones de Educación Superior, A. C.

DRA. MARTHA PATRICIA PATIÑO FIERRO
RECTORA DE LA UNIVERSIDAD ESTATAL DE SONORA
P R E S E N T E:

Con base en las disposiciones del Presupuesto de Egresos de la Federación para el Ejercicio Fiscal 2024; las consideraciones en relación con la matrícula emitidas por la SEP y su solicitud para que la AMOCVIES, A.C. auditara el Primer informe semestral de matrícula y su variación con respecto al año anterior, la Universidad Autónoma de Coahuila fue designada como Auditor Externo AMOCVIES, A.C. para efectuar la auditoría a la matrícula de la Universidad Estatal de Sonora.

OBJETIVO

Verificar la confiabilidad de los datos reportados en los informes de matrícula del Primer semestre en cumplimiento de las disposiciones que aplican del artículo 35, fracción III, del Presupuesto de Egresos de la Federación para el ejercicio fiscal 2024.

ALCANCES

Recibida la información de la matrícula conforme a las indicaciones y formatos determinados por la SEP, cuyo contenido es responsabilidad de la Coordinación de Administración Escolar de la Universidad Estatal de Sonora, se analizó de la siguiente manera.

- I. Se revisó el cálculo de la muestra de los expedientes escolares de alumnos con base en la fórmula proporcionada por AMOCVIES, A.C., la estratificación se realizó por programa educativo. El total de matrícula de la Universidad reportado en el informe DGESUI-SEP es de 13,610 alumnos y la muestra que se revisó es de 96 expedientes escolares.
- II. La auditoría consistió en la confrontación de la evidencia que soporta las cifras de la matrícula reportadas en el Primer informe semestral de matrícula con base en el esquema determinado por la AMOCVIES, A.C., comprometiéndose a presentar los resultados de dicha auditoría externa con todo profesionalismo, imparcialidad y objetividad.



RESULTADOS

1. Soporte de aspirantes a la Institución.

Los programas educativos de la Institución cuentan con soporte en formato electrónico de los aspirantes registrados en el *Informe DGESUI-SEP*.

2. Análisis de duplicidad de alumnos registrados en la base de datos.

El 100% de los 13,610 alumnos no presenta duplicidad.

3. Concordancia entre las cifras del *Informe DGESUI-SEP* y la base de datos de Servicios Escolares.

Se encontró un 100% de concordancia entre las cifras de matrícula reportada en el Informe DGESUI-SEP (aspirantes, nuevo ingreso, reingreso y matrícula total) con la base de datos de la matrícula de la Coordinación de Administración Escolar de la Universidad Estatal de Sonora.

4. Concordancia entre el sexo y nombre del alumno en la base de datos de Servicios Escolares.

No existe concordancia entre el sexo y nombre de 105 alumnos, en la base de datos de la Coordinación de Administración Escolar de la Universidad Estatal de Sonora.

Así mismo, se observó que en la base de datos no se cuenta con el dato CURP de 119 alumnos.

Recomendación.

Verificar que en la base de datos de la Coordinación de Administración Escolar no exista diferencia en el sexo de los alumnos, además, que la base contenga el dato CURP de todos los alumnos y que esté correcto y completo.

5. Concordancia entre las cifras del *Informe DGESUI-SEP* y la *Estadística 911*.

No aplica.

6. Revisión de expedientes escolares de alumnos registrados.

Los expedientes escolares de los alumnos de la muestra revisada cuentan con el 100% de los documentos señalados en la normativa correspondiente.



Asociación Mexicana de Órganos de Control y Vigilancia en Instituciones de Educación Superior, A. C.

7. Resumen de matrícula.

Resumen de matrícula reportada con base en el informe DGESUI-SEP y fecha de corte al 30 de marzo de 2024.

Nivel	Matrícula de nuevo ingreso	Matrícula de reingreso	Total
Media Superior	---	---	---
TSU/PA	---	---	---
Licenciatura	35	13,531	13,566
Especialidad	---	---	---
Maestría	0	44	44
Doctorado	---	---	---
Total	35	13,575	13,610

8. Variación de la matrícula.

Se encontró que la variación entre los indicadores de matrícula de la Universidad Estatal de Sonora a la fecha de corte con respecto al año anterior (30 de marzo 2024/30 de marzo 2023) es por la cantidad de -309 alumnos, como se muestra en el cuadro siguiente:

Nivel	Matrícula total actual de acuerdo con el informe DGESUI-SEP de (30 de marzo de 2024)	Matrícula total del año pasado de acuerdo con el Informe de auditoría externa de (30 de marzo de 2023)	Variación
Media Superior	---	---	---
TSU/PA	---	---	---
Licenciatura	13,566	13,900	-334
Especialidad	---	---	---
Maestría	44	19	25
Doctorado	---	---	---
Total	13,610	13,919	-309

Porcentaje de variación global de la matrícula: -2.22%





Asociación Mexicana de Órganos de Control y Vigilancia en Instituciones de Educación Superior, A. C.


CONCLUSIÓN

De acuerdo con el objetivo de la auditoría, se desprende que la información emitida por la Universidad Estatal de Sonora es razonablemente confiable, determinando un 100% de concordancia entre los datos contenidos en el Primer informe semestral de matrícula 2024 en consideración al Artículo 35, fracción III, del Presupuesto de Egresos de la Federación 2024 y las evidencias presentadas por la Institución.


La auditoría a la matrícula de la Universidad Estatal de Sonora, se llevó a cabo de conformidad con las Normas de Auditoría para Atestiguar. Dichas normas exigen que cumplamos con los requisitos de ética, así como que planifiquemos y ejecutemos la auditoría con el fin de obtener una seguridad razonable sobre la información que se reportará a la SEP.

Hermosillo, Sonora., México a 20 de agosto de 2024.

ATENTAMENTE



Dr. José Jafet Noriega Zamudio
Presidente del Consejo Directivo de la
AMOCVIES, A. C.



C.P. Dalila Valdés Rodríguez
Contralora General de la Universidad
Autónoma de Coahuila

ACTIVO	2024	2023
ACTIVO CIRCULANTE		
EFFECTIVO Y EQUIVALENTES (1)	59,013,973.21	27,695,084.03
DERECHOS A RECIBIR EFECTIVO O EQUIVALENTES (2)	7,081,408.83	5,095,158.37
DERECHOS A RECIBIR BIENES O SERVICIOS (2)	132,281.10	1,714,336.00
INVENTARIOS	0.00	0.00
ALMACENES (3)	126,117.91	0.00
ESTIMACION POR PERDIDA O DETERIORO DE ACTIVOS CIRCULANTES (3A)	-1,941,478.42	-1,895,953.42
OTROS ACTIVOS CIRCULANTES (4)	1,633,886.51	1,336,685.61
TOTAL DE ACTIVOS CIRCULANTES	66,046,189.14	33,945,310.59
ACTIVO NO CIRCULANTE		
INVERSIONES FINANCIERAS A LARGO PLAZO	0.00	0.00
DERECHOS A RECIBIR EFECTIVO O EQUIVALENTES A LARGO PLAZO	386,650.00	0.00
BIENES INMUEBLES, INFRAESTRUCTURA Y CONSTRUCCION EN PROCESO (5)	808,914,544.58	807,763,797.16
BIENES MUEBLES (5)	239,521,109.27	314,171,891.54
ACTIVOS INTANGIBLES (5)	12,336,186.06	11,950,686.06
(DEPRECIACIONES, DETERIORO Y AMORTIZACIONES ACUMULADAS DE BIENES) (5)	-378,883,894.15	-363,083,208.67
ACTIVOS DIFERIDOS	0.00	0.00
ESTIMACION POR PERDIDA O DETERIORO DE ACTIVOS NO CIRCULANTES	0.00	0.00
OTROS ACTIVOS NO CIRCULANTE	0.00	0.00
TOTAL ACTIVOS NO CIRCULANTE	682,274,595.76	770,803,166.09
TOTAL ACTIVO	748,320,784.90	804,748,476.68

PASIVO	2024	2023
PASIVO CIRCULANTE (6)		
CUENTAS POR PAGAR A CORTO PLAZO	31,031,084.88	61,895,705.20
DOCUMENTOS POR PAGAR A CORTO PLAZO	0.00	0.00
PORCION A CORTO PLAZO DE LA DEUDA PUBLICA A LARGO PLAZO	0.00	0.00
TITULOS Y VALORES A CORTO PLAZO	0.00	0.00
PASIVOS DIFERIDOS A CORTO PLAZO	0.00	0.00
FONDOS Y BIENES DE TERCEROS EN GARANTIA Y/O ADMINISTRACION	5,000.00	0.00
PROVISIONES A CORTO PLAZO	0.00	0.00
OTROS PASIVOS A CORTO PLAZO	0.00	0.00
TOTAL DE PASIVOS CIRCULANTES	31,036,084.88	61,895,705.25
PASIVO NO CIRCULANTE (7)		
CUENTAS POR PAGAR A LARGO PLAZO	0.00	0.00
DOCUMENTOS POR PAGAR A LARGO PLAZO	10,000,000.00	10,000,000.00
DEUDA PUBLICA A LARGO PLAZO	0.00	0.00
PASIVOS DIFERIDOS A LARGO PLAZO	0.00	0.00
FONDOS Y BIENES DE TERCEROS EN GARANTIA Y/O ADMINISTRACION	0.00	0.00
PROVISIONES A LARGO PLAZO	155,831,887.00	118,522,263.00
TOTAL PASIVOS NO CIRCULANTES	165,831,887.00	128,522,263.00
TOTAL PASIVO	196,867,971.88	190,417,968.25

HACIENDA PUBLICA / PATRIMONIO		
HACIENDA PUBLICA / PATRIMONIO CONTRIBUIDO (8)	464,840,225.33	538,846,805.10
APORTACIONES	152,378,248.00	228,948,758.60
DONACIONES DE CAPITAL	312,461,977.33	309,898,046.50
ACTUALIZACIONES DE LA HACIENDA PUBLICA/PATRIMONIO	0.00	0.00
HACIENDA PUBLICA/PATRIMONIO GENERADO (9)	86,612,587.69	75,483,703.33
RESULTADO DE EJERCICIO AHORRO/DESAHORRO	31,378,484.26	-76,339,045.67
RESULTADOS DE EJERCICIOS ANTERIORES	102,018,046.36	161,297,067.93
REVALUOS	164,870,840.60	164,870,840.60
RESERVAS	-155,831,887.00	-118,522,263.00
RECTIFICACIONES DE RESULTADOS DE EJERCICIOS ANTERIORES	-55,822,896.53	-55,822,896.53
EXCESO O INSUFICIENCIA EN LA ACTUALIZACION DE LA HACIENDA PUBLICA/PATRIMONIO		
RESULTADO POR POSICION MONETARIA	0.00	0.00
RESULTADO POR TENENCIA DE ACTIVOS NO MONETARIOS	0.00	0.00
TOTAL HACIENDA PUBLICA/PATRIMONIO	551,452,813.02	614,330,508.43
TOTAL DE PASIVO Y HACIENDA PUBLICA/PATRIMONIO	748,320,784.90	804,748,476.68


LIC. MANUEL ROBERTO DYKE GARCIA
SECRETARIO GENERAL ADMINISTRATIVO


DRA. MARTHA PATRICIA PATIÑO FIERRO
RECTORA

	2024	2023
INGRESOS Y OTROS BENEFICIOS		
Ingresos de Gestión	119,823,033.67	125,605,799.90
Impuestos	0.00	0.00
Cuotas y Aportaciones de Seguridad Social	0.00	0.00
Contribuciones de Mejoras	0.00	0.00
Derechos	0.00	0.00
Productos	1,050,517.23	1,243,746.02
Aprovechamientos	0.00	0.00
Ingresos por Venta de Bienes y Prestación de Servicios	118,772,516.44	124,362,053.88
Participaciones, Aportaciones, Convenios, Incentivos Derivados de la Colaboración Fiscal, Fondos Distintos de Aportaciones, Transferencias, Asignaciones, Subsidios y Subvenciones, y Pensiones y Jubilaciones	634,800,654.75	591,400,244.73
Participaciones, Aportaciones, Convenios, Incentivos Derivados de la Colaboración Fiscal y Fondos Distintos de Aportaciones	365,241,524.15	360,802,329.05
Transferencias, Asignaciones, Subsidios y Subvenciones, y Pensiones y Jubilaciones	269,559,130.60	230,597,915.68
Otros Ingresos y Beneficios	0.00	0.00
Ingresos Financieros	0.00	0.00
Incremento por Variación de Inventarios	0.00	0.00
Disminución del Exceso de Estimaciones por Pérdida o Deterioro u Obsolescencia	0.00	0.00
Disminución del Exceso de Provisiones	0.00	0.00
Otros Ingresos y Beneficios Varios	0.00	0.00
TOTAL DE INGRESOS Y OTROS BENEFICIOS	754,623,688.42	717,006,044.63
GASTOS Y OTRAS PÉRDIDAS		
Gastos de Funcionamiento	664,349,779.63	660,107,835.18
Servicios Personales	598,673,420.33	588,758,465.33
Materiales y Suministros	8,685,779.68	9,575,667.55
Servicios Generales	56,990,579.62	61,773,702.30
Transferencias, Asignaciones, Subsidios y Otras Ayudas	28,460,808.06	38,739,252.77
Transferencias Internas y Asignaciones al Sector Público	0.00	0.00
Transferencias al Resto del Sector Público	0.00	0.00
Subsidios y Subvenciones	0.00	0.00
Ayudas Sociales	28,460,808.06	38,739,252.77
Pensiones y Jubilaciones	0.00	0.00
Transferencias a Fideicomisos, Mandatos y Contratos Análogos	0.00	0.00
Transferencias a la Seguridad Social	0.00	0.00
Donativos	0.00	0.00
Transferencias al Exterior	0.00	0.00
Participaciones y Aportaciones	0.00	0.00
Participaciones	0.00	0.00
Aportaciones	0.00	0.00
Convenios	0.00	0.00
Intereses, Comisiones y Otros Gastos de la Deuda Pública	0.00	0.00
Intereses de la Deuda Pública	0.00	0.00
Comisiones de la Deuda Pública	0.00	0.00
Gastos de la Deuda Pública	0.00	0.00
Costo por Coberturas	0.00	0.00
Apoyos Financieros	0.00	0.00
Otros Gastos y Pérdidas Extraordinarias	30,434,616.47	30,661,914.03
Estimaciones, Depreciaciones, Deterioros, Obsolescencia y Amortizaciones	30,434,616.47	30,661,914.03
Provisiones	0.00	0.00
Disminución de Inventarios	0.00	0.00
Aumento por Insuficiencia de Estimaciones por Pérdida o Deterioro u Obsolescencia	0.00	0.00
Aumento por Insuficiencia de Provisiones	0.00	0.00
Otros Gastos	0.00	0.00
Inversión Pública	0.00	0.00
Inversión Pública no Capitalizable	0.00	0.00
Total de Gastos y Otras Pérdidas	723,245,204.16	729,509,001.98
Resultados del Ejercicio (Ahorro/Desahorro)	31,378,484.26	-12,502,957.35


LIC. MANUEL ROBERTO DYKE GARCIA
SECRETARIO GENERAL ADMINISTRATIVO



DRA. MARTHA PATRICIA PATIÑO FIERRO
RECTORA

UNIVERSIDAD ESTATAL DE SONORA
ESTADO ANALITICO DEL ACTIVO
DEL 01 DE ENERO AL 31 DE OCTUBRE DE 2024
(Cifras en Pesos)

Concepto	Saldo Inicial	Cargos del Periodo	Abonos del Periodo	Saldo Final	Variación del Periodo
ACTIVO	804,748,476.68	1,539,521,795.94	1,595,949,487.72	748,320,784.90	-56,427,691.78
Activo Circulante	33,945,310.59	1,533,625,192.31	1,501,524,313.76	66,046,189.14	32,100,878.55
Efectivo y Equivalentes	27,695,084.03	1,305,458,857.83	1,274,139,968.65	59,013,973.21	31,318,889.18
Derechos a Recibir Efectivo o Equivalentes	5,095,158.37	213,288,225.17	211,301,974.71	7,081,408.83	1,986,250.46
Derechos a Recibir Bienes o Servicios	1,714,336.00	10,488,998.74	12,071,053.64	132,281.10	-1,582,054.90
Inventarios	0.00	0.00	0.00	0.00	0.00
Almacenes	0.00	3,353,342.95	3,227,225.04	126,117.91	126,117.91
Estimación por Pérdida o Deterioro de Activos Circulantes	-1,895,953.42	0.00	45,525.00	-1,941,478.42	-45,525.00
Otros Activos Circulantes	1,336,685.61	1,035,767.62	738,566.72	1,633,886.51	297,200.90
Activo No Circulante	770,803,166.09	5,896,603.63	94,425,173.96	682,274,595.76	-88,528,570.33
Inversiones Financieras a Largo Plazo	0.00	0.00	0.00	0.00	0.00
Derechos a Recibir Efectivo o Equivalentes a Largo Plazo	0.00	386,650.00	0.00	386,650.00	386,650.00
Bienes Inmuebles, Infraestructura y Construcciones en Proceso	807,763,797.16	2,605,830.62	1,455,083.20	808,914,544.58	1,150,747.42
Bienes Muebles	314,171,891.54	2,518,623.01	77,169,405.28	239,521,109.27	-74,650,782.27
Activos Intangibles	11,950,686.06	385,500.00	0.00	12,336,186.06	385,500.00
Depreciación, Deterioro y Amortización Acumulada de Bienes	-363,083,208.67	0.00	15,800,685.48	-378,883,894.15	-15,800,685.48
Activos Diferidos	0.00	0.00	0.00	0.00	0.00
Estimación por Pérdida o Deterioro de Activos no Circulantes	0.00	0.00	0.00	0.00	0.00
Otros Activos no Circulantes	0.00	0.00	0.00	0.00	0.00



LIC. MANUEL ROBERTO DYKE GARCIA
SECRETARIO GENERAL ADMINISTRATIVO



DRA. MARTHA PATRICIA PATIÑO FIERRO
RECTORA



UNIVERSIDAD ESTATAL DE SONORA
ESTADO ANALITICO DE LA DEUDA Y OTROS PASIVOS
DEL 01 DE ENERO AL 31 DE OCTUBRE DE 2024
(Cifras en Pesos)

Denominación de las Deudas	Moneda de Contratación	Institución o País Acreedor	Saldo Inicial del Periodo	Saldo Final del Periodo
DEUDA PÚBLICA				
Corto Plazo				
Deuda Interna			0.00	0.00
Instituciones de Crédito			0.00	0.00
Títulos y Valores			0.00	0.00
Arrendamientos Financieros			0.00	0.00
Deuda Externa			0.00	0.00
Organismos Financieros			0.00	0.00
Deuda Bilateral			0.00	0.00
Títulos y Valores			0.00	0.00
Arrendamientos Financieros			0.00	0.00
<i>Subtotal Corto Plazo</i>			0.00	0.00
Largo Plazo				
Deuda Interna			0.00	0.00
Instituciones de Crédito			0.00	0.00
Títulos y Valores			0.00	0.00
Arrendamientos Financieros			0.00	0.00
Deuda Externa			0.00	0.00
Organismos Financieros			0.00	0.00
Deuda Bilateral			0.00	0.00
Títulos y Valores			0.00	0.00
Arrendamientos Financieros			0.00	0.00
<i>Subtotal Laqo Plazo</i>			0.00	0.00
<i>Otros Pasivos</i>			190,417,968.25	196,867,971.88
Total Deuda y Otros Pasivos			190,417,968.25	196,867,971.88


 LIC. MANUEL ROBERTO DYKE GARCIA
 SECRETARIO GENERAL ADMINISTRATIVO


 DRA. MARTHA PATRICIA PATIÑO FIERRO
 RECTORA



UNIVERSIDAD ESTATAL DE SONORA
ESTADO DE SITUACION FINANCIERA
AL 30 DE NOVIEMBRE DE 2024
 (Cifras en Pesos)

Concepto	2024	2023
ACTIVO CIRCULANTE		
ACTIVO Y EQUIVALENTES (1)	70,393,693.15	27,695,084.03
DERECHOS A RECIBIR EFECTIVO O EQUIVALENTES (2)	7,468,383.84	5,095,158.37
DERECHOS A RECIBIR BIENES O SERVICIOS (2)	131,069.60	1,714,336.00
ENTARIOS	0.00	0.00
INVENTARIOS (3)	126,117.91	0.00
ESTIMACION POR PERDIDA O DETERIORO DE ACTIVOS CIRCULANTES (3A)	-1,941,478.42	-1,895,953.42
OTROS ACTIVOS CIRCULANTES (4)	1,638,350.08	1,336,685.61
TOTAL DE ACTIVOS CIRCULANTES	77,816,136.16	33,945,310.59
ACTIVO NO CIRCULANTE		
INVERSIONES FINANCIERAS A LARGO PLAZO	0.00	0.00
DERECHOS A RECIBIR EFECTIVO O EQUIVALENTES A LARGO PLAZO	386,650.00	0.00
BIENES INMUEBLES, INFRAESTRUCTURA Y CONSTRUCCION EN PROCESO (5)	808,914,544.58	807,763,797.16
BIENES MUEBLES (5)	245,902,825.23	314,171,891.54
ACTIVOS INTANGIBLES (5)	12,336,186.06	11,950,686.06
DEPRECIACIONES, DETERIORO Y AMORTIZACIONES ACUMULADAS DE BIENES (5)	-381,703,654.03	-363,083,208.67
ACTIVOS DIFERIDOS	0.00	0.00
ESTIMACION POR PERDIDA O DETERIORO DE ACTIVOS NO CIRCULANTES	0.00	0.00
OTROS ACTIVOS NO CIRCULANTE	0.00	0.00
TOTAL ACTIVOS NO CIRCULANTE	685,836,551.84	770,803,166.09
TOTAL ACTIVO	763,652,688.00	804,748,476.68

Concepto	2024	2023
PASIVO CIRCULANTE (6)		
CUENTAS POR PAGAR A CORTO PLAZO	20,419,829.41	61,895,705.25
DOCUMENTOS POR PAGAR A CORTO PLAZO	0.00	0.00
PORCION A CORTO PLAZO DE LA DEUDA PUBLICA A LARGO PLAZO	0.00	0.00
TITULOS Y VALORES A CORTO PLAZO	0.00	0.00
PASIVOS DIFERIDOS A CORTO PLAZO	0.00	0.00
FONDOS Y BIENES DE TERCEROS EN GARANTIA Y/O ADMINISTRACION	5,000.00	0.00
PROVISIONES A CORTO PLAZO	0.00	0.00
OTROS PASIVOS A CORTO PLAZO	0.00	0.00
TOTAL DE PASIVOS CIRCULANTES	20,424,829.41	61,895,705.25
PASIVO NO CIRCULANTE (7)		
CUENTAS POR PAGAR A LARGO PLAZO	0.00	0.00
DOCUMENTOS POR PAGAR A LARGO PLAZO	10,000,000.00	10,000,000.00
DEUDA PUBLICA A LARGO PLAZO	0.00	0.00
PASIVOS DIFERIDOS A LARGO PLAZO	0.00	0.00
FONDOS Y BIENES DE TERCEROS EN GARANTIA Y/O ADMINISTRACION	0.00	0.00
PROVISIONES A LARGO PLAZO	155,831,887.00	118,522,263.00
TOTAL PASIVOS NO CIRCULANTES	155,831,887.00	118,522,263.00
TOTAL PASIVO	186,256,716.41	190,417,968.25
HACIENDA PUBLICA / PATRIMONIO		
HACIENDA PUBLICA / PATRIMONIO CONTRIBUIDO (8)	471,237,684.58	538,846,805.10
APORTACIONES	152,378,248.00	228,948,758.60
DONACIONES DE CAPITAL	318,859,436.58	309,898,046.50
ACTUALIZACIONES DE LA HACIENDA PUBLICA/PATRIMONIO	0.00	0.00
HACIENDA PUBLICA/PATRIMONIO GENERADO (9)	106,158,287.01	75,483,703.33
RESULTADO DE EJERCICIO AHORRO/DESAHORRO	50,987,983.58	-76,339,045.67
RESULTADOS DE EJERCICIOS ANTERIORES	101,954,246.36	161,297,067.93
REVALUOS	164,870,840.60	164,870,840.60
RESERVAS	-155,831,887.00	-118,522,263.00
RECTIFICACIONES DE RESULTADOS DE EJERCICIOS ANTERIORES	-55,822,896.53	-55,822,896.53
EXCESO O INSUFICIENCIA EN LA ACTUALIZACION DE LA HACIENDA PUBLICA/PATRIMONIO		
RESULTADO POR POSICION MONETARIA	0.00	0.00
RESULTADO POR TENENCIA DE ACTIVOS NO MONETARIOS	0.00	0.00
TOTAL HACIENDA PUBLICA/PATRIMONIO	577,395,971.59	614,330,508.43
TOTAL DE PASIVO Y HACIENDA PUBLICA/PATRIMONIO	763,652,688.00	804,748,476.68


 LIC. MANUEL ROBERTO DYKE GARCIA
 SECRETARIO GENERAL ADMINISTRATIVO


 DRA. MARTHA PATRICIA PATIÑO FIERRO
 RECTORA

Concepto	2024	2023
INGRESOS Y OTROS BENEFICIOS		
Ingresos de Gestión	122,152,312.18	131,030,702.56
Impuestos	0.00	0.00
Cuotas y Aportaciones de Seguridad Social	0.00	0.00
Contribuciones de Mejoras	0.00	0.00
Derechos	0.00	0.00
Productos	1,171,937.84	1,369,762.50
Aprovechamientos	0.00	0.00
Ingresos por Venta de Bienes y Prestación de Servicios	120,980,374.34	129,660,940.06
Participaciones, Aportaciones, Convenios, Incentivos Derivados de la Colaboración Fiscal, Fondos Distintos de Aportaciones, Transferencias, Asignaciones, Subsidios y Subvenciones, y Pensiones y Jubilaciones	721,784,791.52	672,047,152.67
Participaciones, Aportaciones, Convenios, Incentivos Derivados de la Colaboración Fiscal y Fondos Distintos de Aportaciones	402,751,964.99	397,859,692.78
Transferencias, Asignaciones, Subsidios y Subvenciones, y Pensiones y Jubilaciones	319,032,826.53	274,187,459.89
Otros Ingresos y Beneficios	0.00	0.00
Ingresos Financieros	0.00	0.00
Incremento por Variación de Inventarios	0.00	0.00
Disminución del Exceso de Estimaciones por Pérdida o Deterioro u Obsolescencia	0.00	0.00
Disminución del Exceso de Provisiones	0.00	0.00
Otros Ingresos y Beneficios Varios	0.00	0.00
TOTAL DE INGRESOS Y OTROS BENEFICIOS	843,937,103.70	803,077,855.23
GASTOS Y OTRAS PÉRDIDAS		
Gastos de Funcionamiento	729,585,367.71	722,276,256.24
Servicios Personales	658,568,824.96	644,224,230.59
Materiales y Suministros	9,495,418.85	10,878,764.00
Servicios Generales	61,521,123.90	67,173,261.65
Transferencias, Asignaciones, Subsidios y Otras Ayudas	30,109,376.06	41,547,060.46
Transferencias Internas y Asignaciones al Sector Público	0.00	0.00
Transferencias al Resto del Sector Público	0.00	0.00
Subsidios y Subvenciones	0.00	0.00
Ayudas Sociales	30,109,376.06	41,547,060.46
Pensionamientos y Jubilaciones	0.00	0.00
Transferencias a Fideicomisos, Mandatos y Contratos Análogos	0.00	0.00
Transferencias a la Seguridad Social	0.00	0.00
Donativos	0.00	0.00
Transferencias al Exterior	0.00	0.00
Participaciones y Aportaciones	0.00	0.00
Participaciones	0.00	0.00
Aportaciones	0.00	0.00
Convenios	0.00	0.00
Intereses, Comisiones y Otros Gastos de la Deuda Pública	0.00	0.00
Intereses de la Deuda Pública	0.00	0.00
Comisiones de la Deuda Pública	0.00	0.00
Gastos de la Deuda Pública	0.00	0.00
Costo por Coberturas	0.00	0.00
Apoyos Financieros	0.00	0.00
Otros Gastos y Pérdidas Extraordinarias	33,254,376.35	33,824,153.32
Estimaciones, Depreciaciones, Deterioros, Obsolescencia y Amortizaciones	33,254,376.35	33,824,153.32
Provisiones	0.00	0.00
Disminución de Inventarios	0.00	0.00
Otros Gastos	0.00	0.00
Inversión Pública	0.00	0.00
Inversión Pública no Capitalizable	0.00	0.00
Total de Gastos y Otras Pérdidas	792,949,120.12	797,647,470.02
Resultados del Ejercicio (Ahorro/Desahorro)	50,987,983.58	5,430,385.21


 LIC. MANUEL ROBERTO DYKE GARCIA
 SECRETARÍO GENERAL ADMINISTRATIVO


 DRA. MARTHA PATRICIA PATIÑO FIERRO
 RECTORA

UNIVERSIDAD ESTATAL DE SONORA
ESTADO ANALITICO DEL ACTIVO
DEL 01 DE ENERO AL 30 DE NOVIEMBRE DE 2024
(Cifras en Pesos)

Concepto	Saldo Inicial	Cargos del Periodo	Abonos del Periodo	Saldo Final	Variación del Periodo
ACTIVO	804,748,476.68	1,696,678,647.63	1,737,774,436.31	763,652,688.00	-41,095,788.68
Activo Circulante	33,945,310.59	1,684,400,328.04	1,640,529,502.47	77,816,136.16	43,870,825.57
Efectivo y Equivalentes	27,695,084.03	1,427,666,382.94	1,384,967,773.82	70,393,693.15	42,698,609.12
Derechos a Recibir Efectivo o Equivalentes	5,095,158.37	241,554,309.62	239,181,084.15	7,468,383.84	2,373,225.47
Derechos a Recibir Bienes o Servicios	1,714,336.00	10,576,406.36	12,159,672.76	131,069.60	-1,583,266.40
Inventarios	0.00	0.00	0.00	0.00	0.00
Almacenes	0.00	3,544,727.42	3,418,609.51	126,117.91	126,117.91
Estimación por Pérdida o Deterioro de Activos Circulantes	-1,895,953.42	0.00	45,525.00	-1,941,478.42	-45,525.00
Otros Activos Circulantes	1,336,685.61	1,058,501.70	756,837.23	1,638,350.08	301,664.47
Activo No Circulante	770,803,166.09	12,278,319.59	97,244,933.84	685,836,551.84	-84,966,614.25
Inversiones Financieras a Largo Plazo	0.00	0.00	0.00	0.00	0.00
Derechos a Recibir Efectivo o Equivalentes a Largo Plazo	0.00	386,650.00	0.00	386,650.00	386,650.00
Bienes Inmuebles, Infraestructura y Construcciones en Proceso	807,763,797.16	2,605,830.62	1,455,083.20	808,914,544.58	1,150,747.42
Bienes Muebles	314,171,891.54	8,900,338.97	77,169,405.28	245,902,825.23	-68,269,066.31
Activos Intangibles	11,950,686.06	385,500.00	0.00	12,336,186.06	385,500.00
Depreciación, Deterioro y Amortización Acumulada de Bienes	-363,083,208.67	0.00	18,620,445.36	-381,703,654.03	-18,620,445.36
Activos Diferidos	0.00	0.00	0.00	0.00	0.00
Estimación por Pérdida o Deterioro de Activos no Circulantes	0.00	0.00	0.00	0.00	0.00
Otros Activos no Circulantes	0.00	0.00	0.00	0.00	0.00



LIC. MANUEL ROBERTO DYKE GARCIA
SECRETARIO GENERAL ADMINISTRATIVO



DRA. MARTHA PATRICIA PATIÑO FIERRO
RECTORA



UNIVERSIDAD ESTATAL DE SONORA
ESTADO ANALITICO DE LA DEUDA Y OTROS PASIVOS
DEL 01 DE ENERO AL 30 DE NOVIEMBRE DE 2024
(Cifras en Pesos)

Denominación de las Deudas	Moneda de Contratación	Institución o País Acreedor	Saldo Inicial del Periodo	Saldo Final del Periodo
DEUDA PÚBLICA				
Corto Plazo				
Deuda Interna			0.00	0.00
Instituciones de Crédito			0.00	0.00
Títulos y Valores			0.00	0.00
Arrendamientos Financieros			0.00	0.00
Deuda Externa			0.00	0.00
Organismos Financieros			0.00	0.00
Deuda Bilateral			0.00	0.00
Títulos y Valores			0.00	0.00
Arrendamientos Financieros			0.00	0.00
<i>Subtotal Corto Plazo</i>			0.00	0.00
Largo Plazo				
Deuda Interna			0.00	0.00
Instituciones de Crédito			0.00	0.00
Títulos y Valores			0.00	0.00
Arrendamientos Financieros			0.00	0.00
Deuda Externa			0.00	0.00
Organismos Financieros			0.00	0.00
Deuda Bilateral			0.00	0.00
Títulos y Valores			0.00	0.00
Arrendamientos Financieros			0.00	0.00
<i>Subtotal Largo Plazo</i>			0.00	0.00
<i>Otros Pasivos</i>			190,417,968.25	186,256,716.41
Total Deuda y Otros Pasivos			190,417,968.25	186,256,716.41


 LIC. MANUEL ROBERTO DYKE GARCIA
 SECRETARIO GENERAL ADMINISTRATIVO


 DRA. MARTHA PATRICIA PATIÑO FIERRO
 RECTORA

Concepto	2024	2023
ACTIVO CIRCULANTE		
EFFECTIVO Y EQUIVALENTES (1)	54,200,399.20	27,695,084.03
DERECHOS A RECIBIR EFECTIVO O EQUIVALENTES (2)	6,249,284.29	5,095,158.37
DERECHOS A RECIBIR BIENES O SERVICIOS (2)	10,808.48	1,714,336.00
INVENTARIOS	0.00	0.00
ALMACENES (3)	5,000.83	0.00
ESTIMACION POR PERDIDA O DETERIORO DE ACTIVOS CIRCULANTES (3A)	-1,941,478.42	-1,895,953.42
OTROS ACTIVOS CIRCULANTES (4)	1,654,164.15	1,336,685.61
TOTAL DE ACTIVOS CIRCULANTES	60,178,178.53	33,945,310.59
ACTIVO NO CIRCULANTE		
INVERSIONES FINANCIERAS A LARGO PLAZO	0.00	0.00
DERECHOS A RECIBIR EFECTIVO O EQUIVALENTES A LARGO PLAZO	386,650.00	0.00
BIENES INMUEBLES, INFRAESTRUCTURA Y CONSTRUCCION EN PROCESO (5)	808,914,544.58	807,763,797.16
BIENES MUEBLES (5)	248,620,296.09	314,171,891.54
ACTIVOS INTANGIBLES (5)	12,336,186.06	11,950,686.06
(DEPRECIACIONES, DETERIORO Y AMORTIZACIONES ACUMULADAS DE BIENES) (5)	-384,584,551.02	-363,083,208.67
ACTIVOS DIFERIDOS	0.00	0.00
ESTIMACION POR PERDIDA O DETERIORO DE ACTIVOS NO CIRCULANTES	0.00	0.00
OTROS ACTIVOS NO CIRCULANTE	0.00	0.00
TOTAL ACTIVOS NO CIRCULANTE	685,673,125.71	770,803,166.09
TOTAL ACTIVO	745,851,304.24	804,748,476.68

Concepto	2024	2023
PASIVO CIRCULANTE (6)		
CUENTAS POR PAGAR A CORTO PLAZO	46,630,755.59	61,895,705.25
DOCUMENTOS POR PAGAR A CORTO PLAZO	0.00	0.00
PORCION A CORTO PLAZO DE LA DEUDA PUBLICA A LARGO PLAZO	0.00	0.00
TITULOS Y VALORES A CORTO PLAZO	0.00	0.00
PASIVOS DIFERIDOS A CORTO PLAZO	0.00	0.00
FONDOS Y BIENES DE TERCEROS EN GARANTIA Y/O ADMINISTRACION	0.00	0.00
PROVISIONES A CORTO PLAZO	0.00	0.00
OTROS PASIVOS A CORTO PLAZO	0.00	0.00
TOTAL DE PASIVOS CIRCULANTES	46,630,755.59	61,895,705.25
PASIVO NO CIRCULANTE (7)		
CUENTAS POR PAGAR A LARGO PLAZO	0.00	0.00
DOCUMENTOS POR PAGAR A LARGO PLAZO	10,000,000.00	10,000,000.00
DEUDA PUBLICA A LARGO PLAZO	0.00	0.00
PASIVOS DIFERIDOS A LARGO PLAZO	0.00	0.00
FONDOS Y BIENES DE TERCEROS EN GARANTIA Y/O ADMINISTRACION	0.00	0.00
PROVISIONES A LARGO PLAZO	155,831,887.00	118,522,263.00
TOTAL PASIVOS NO CIRCULANTES	155,831,887.00	118,522,263.00
TOTAL PASIVO	212,462,642.59	190,417,968.25

HACIENDA PUBLICA / PATRIMONIO		
HACIENDA PUBLICA / PATRIMONIO CONTRIBUIDO (8)	471,234,244.62	538,846,805.10
APORTACIONES	152,374,808.04	228,948,758.60
DONACIONES DE CAPITAL	318,859,436.58	309,898,046.50
ACTUALIZACIONES DE LA HACIENDA PUBLICA/PATRIMONIO	0.00	0.00
HACIENDA PUBLICA/PATRIMONIO GENERADO (9)	62,154,417.03	75,483,703.33
RESULTADO DE EJERCICIO AHORRO/DESAHORRO	6,380,404.86	-76,339,045.67
RESULTADOS DE EJERCICIOS ANTERIORES	102,557,955.10	161,297,067.93
REVALUOS	164,870,840.60	164,870,840.60
RESERVAS	-155,831,887.00	-118,522,263.00
RECTIFICACIONES DE RESULTADOS DE EJERCICIOS ANTERIORES	-55,822,896.53	-55,822,896.53
EXCESO O INSUFICIENCIA EN LA ACTUALIZACION DE LA HACIENDA PUBLICA/PATRIMONIO		
RESULTADO POR POSICION MONETARIA	0.00	0.00
RESULTADO POR TENENCIA DE ACTIVOS NO MONETARIOS	0.00	0.00
TOTAL HACIENDA PUBLICA/PATRIMONIO	533,388,661.65	614,330,508.43
TOTAL DE PASIVO Y HACIENDA PUBLICA/PATRIMONIO	745,851,304.24	804,748,476.68




LIC. MANUEL ROBERTO DYKE GARCIA
SECRETARIO GENERAL ADMINISTRATIVO



DRA. MARTHA PATRICIA PATIÑO FIERRO
RECTORA

Concepto	2024	2023
INGRESOS Y OTROS BENEFICIOS		
Ingresos de Gestión	122,430,054.34	133,340,526.13
Impuestos	0.00	0.00
Cuotas y Aportaciones de Seguridad Social	0.00	0.00
Contribuciones de Mejoras	0.00	0.00
Derechos	0.00	0.00
Productos	1,312,107.97	1,510,507.46
Aprovechamientos	0.00	0.00
Ingresos por Venta de Bienes y Prestación de Servicios	121,117,946.37	131,830,018.67
Participaciones, Aportaciones, Convenios, Incentivos Derivados de la Colaboración Fiscal, Fondos Distintos de Aportaciones, Transferencias, Asignaciones, Subsidios y Subvenciones, y Pensiones y Jubilaciones	848,489,161.65	767,390,722.17
Participaciones, Aportaciones, Convenios, Incentivos Derivados de la Colaboración Fiscal y Fondos Distintos de Aportaciones	403,349,294.32	400,579,087.49
Transferencias, Asignaciones, Subsidios y Subvenciones, y Pensiones y Jubilaciones	445,139,867.33	366,811,634.68
Otros Ingresos y Beneficios	0.00	0.00
Ingresos Financieros	0.00	0.00
Incremento por Variación de Inventarios	0.00	0.00
Disminución del Exceso de Estimaciones por Pérdida o Deterioro u Obsolescencia	0.00	0.00
Disminución del Exceso de Provisiones	0.00	0.00
Otros Ingresos y Beneficios Varios	0.00	0.00
TOTAL DE INGRESOS Y OTROS BENEFICIOS	970,919,215.99	900,731,248.30
GASTOS Y OTRAS PÉRDIDAS		
Gastos de Funcionamiento	893,945,742.30	897,820,020.09
Servicios Personales	793,270,605.58	793,238,016.59
Materiales y Suministros	13,803,069.00	14,241,620.45
Servicios Generales	86,872,067.72	90,340,383.05
Transferencias, Asignaciones, Subsidios y Otras Ayudas	34,457,795.49	42,365,064.10
Transferencias Internas y Asignaciones al Sector Público	0.00	0.00
Transferencias al Resto del Sector Público	0.00	0.00
Subsidios y Subvenciones	0.00	0.00
Ayudas Sociales	34,457,795.49	42,365,064.10
Pensiones y Jubilaciones	0.00	0.00
Transferencias a Fideicomisos, Mandatos y Contratos Análogos	0.00	0.00
Transferencias a la Seguridad Social	0.00	0.00
Donativos	0.00	0.00
Transferencias al Exterior	0.00	0.00
Participaciones y Aportaciones	0.00	0.00
Participaciones	0.00	0.00
Aportaciones	0.00	0.00
Convenios	0.00	0.00
Intereses, Comisiones y Otros Gastos de la Deuda Pública	0.00	0.00
Intereses de la Deuda Pública	0.00	0.00
Comisiones de la Deuda Pública	0.00	0.00
Gastos de la Deuda Pública	0.00	0.00
Costo por Coberturas	0.00	0.00
Apoyos Financieros	0.00	0.00
Otros Gastos y Pérdidas Extraordinarias	36,135,273.34	36,885,209.78
Estimaciones, Depreciaciones, Deterioros, Obsolescencia y Amortizaciones	36,135,273.34	36,885,209.78
Provisiones	0.00	0.00
Disminución de Inventarios	0.00	0.00
Otros Gastos	0.00	0.00
Inversión Pública	0.00	0.00
Inversión Pública no Capitalizable	0.00	0.00
Total de Gastos y Otras Pérdidas	964,538,811.13	977,070,293.97
Resultados del Ejercicio (Ahorro/Desahorro)	6,380,404.86	-76,339,045.67


LIC. MANUEL ROBERTO DYKE GARCIA
SECRETARIO GENERAL ADMINISTRATIVO


DRA. MARTHA PATRICIA PATIÑO FIERRO
RECTORA

UNIVERSIDAD ESTATAL DE SONORA
ESTADO ANALITICO DEL ACTIVO
DEL 01 DE ENERO AL 31 DE DICIEMBRE DE 2024
(Cifras en Pesos)

Concepto	Saldo Inicial	Cargos del Periodo	Abonos del Periodo	Saldo Final	Variación del Periodo
ACTIVO	804,748,476.68	2,073,537,811.07	2,132,434,983.51	745,851,304.24	-58,897,172.44
Activo Circulante	33,945,310.59	2,058,542,020.62	2,032,309,152.68	60,178,178.53	26,232,867.94
Efectivo y Equivalentes	27,695,084.03	1,775,668,929.19	1,749,163,614.02	54,200,399.20	26,505,315.17
Derechos a Recibir Efectivo o Equivalentes	5,095,158.37	257,596,197.59	256,442,071.67	6,249,284.29	1,154,125.92
Derechos a Recibir Bienes o Servicios	1,714,336.00	19,904,108.09	21,607,635.61	10,808.48	-1,703,527.52
Inventarios	0.00	0.00	0.00	0.00	0.00
Almacenes	0.00	3,985,703.60	3,980,702.77	5,000.83	5,000.83
Estimación por Pérdida o Deterioro de Activos Circulantes	-1,895,953.42	0.00	45,525.00	-1,941,478.42	-45,525.00
Otros Activos Circulantes	1,336,685.61	1,387,082.15	1,069,603.61	1,654,164.15	317,478.54
Activo No Circulante	770,803,166.09	14,995,790.45	100,125,830.83	685,673,125.71	-85,130,040.38
Inversiones Financieras a Largo Plazo	0.00	0.00	0.00	0.00	0.00
Derechos a Recibir Efectivo o Equivalentes a Largo Plazo	0.00	386,650.00	0.00	386,650.00	386,650.00
Bienes Inmuebles, Infraestructura y Construcciones en Proceso	807,763,797.16	2,605,830.62	1,455,083.20	808,914,544.58	1,150,747.42
Bienes Muebles	314,171,891.54	11,617,809.83	77,169,405.28	248,620,296.09	-65,551,595.45
Activos Intangibles	11,950,686.06	385,500.00	0.00	12,336,186.06	385,500.00
Depreciación, Deterioro y Amortización Acumulada de Bienes	-363,083,208.67	0.00	21,501,342.35	-384,584,551.02	-21,501,342.35
Activos Diferidos	0.00	0.00	0.00	0.00	0.00
Estimación por Pérdida o Deterioro de Activos no Circulantes	0.00	0.00	0.00	0.00	0.00
Otros Activos no Circulantes	0.00	0.00	0.00	0.00	0.00




LIC. MANUEL ROBERTO DYKE GARCIA
SECRETARIO GENERAL ADMINISTRATIVO



DRA. MARTHA PATRICIA PATIÑO FIERRO
RECTORA

Denominación de las Deudas	Moneda de Contratación	Institución o País Acreedor	Saldo Inicial del Periodo	Saldo Final del Periodo
DEUDA PÚBLICA				
Corto Plazo				
Deuda Interna			0.00	0.00
Instituciones de Crédito			0.00	0.00
Títulos y Valores			0.00	0.00
Arrendamientos Financieros			0.00	0.00
Deuda Externa			0.00	0.00
Organismos Financieros			0.00	0.00
Deuda Bilateral			0.00	0.00
Títulos y Valores			0.00	0.00
Arrendamientos Financieros			0.00	0.00
<i>Subtotal Corto Plazo</i>			0.00	0.00
Largo Plazo			0.00	0.00
Deuda Interna			0.00	0.00
Instituciones de Crédito			0.00	0.00
Títulos y Valores			0.00	0.00
Arrendamientos Financieros			0.00	0.00
Deuda Externa			0.00	0.00
Organismos Financieros			0.00	0.00
Deuda Bilateral			0.00	0.00
Títulos y Valores			0.00	0.00
Arrendamientos Financieros			0.00	0.00
<i>Subtotal Largo Plazo</i>			0.00	0.00
<i>Otros Pasivos</i>			190,417,968.25	212,462,642.59
Total Deuda y Otros Pasivos			190,417,968.25	212,462,642.59


 LIC. MANUEL ROBERTO DYKE GARCIA
 SECRETARIO GENERAL ADMINISTRATIVO


 DRA. MARTHA PATRICIA PATIÑO FIERRO
 RECTORA