



SECRETARÍA DE
**EDUCACIÓN
Y CULTURA**

GOBIERNO
DE **SONORA**



Oficio No. R.006/2024.

Hermosillo, Sonora a 10 de enero de 2024.

DRA. CARMEN E. RODRÍGUEZ ARMENTA.
DIRECTORA GENERAL DE EDUCACIÓN SUPERIOR
UNIVERSITARIA E INTERCULTURAL
Presente.

Por este conducto y a efecto de dar transparencia a los recursos federales que recibe la Universidad Estatal de Sonora del Presupuesto de Egresos de la Federación (PEF); envío a usted el **cuarto informe trimestral del ejercicio fiscal 2023**, que contiene lo siguiente:

- Artículo 37 del Presupuesto de Egresos de la Federación (PEF):
 - Formato debidamente requisitado de la Fracción I.
 - Formato de la Fracción II, No Aplica.
 - Formato debidamente requisitado de la Fracción III.
 - Formato debidamente requisitado de la Fracción IV.
 - Formato debidamente requisitado de la Fracción V.

La información se adjunta en formato Excel.

Sin otro particular de momento, aprovecho la ocasión para enviarle un cordial saludo.

Atentamente,
"La Fuerza del Saber, Estimulará mi Espíritu"

DR. ARMANDO MORENO SOTO
RECTOR

Universidad Estatal de Sonora
La Fuerza del Saber Estimulará mi Espíritu
RECTORÍA

C.c.p. Dr. Luciano Concheiro Bórquez, Subsecretario de Educación Superior.
C.c.p. C.P. Oscar Ortega Cortés, Director de Subsidio a Universidades.
C.c.p. Lic. Manuel Roberto Dyke García, Secretario General de Planeación.
C.c.p. Archivo.
AMS/MRDG/AAME*

UNIVERSIDAD ESTATAL DE SONORA

REGISTRO SEMIAUTOMÁTICO DE LOS RECURSOS FEDERALES AUTORIZADOS A LA UNIVERSIDAD A MILES DE PESOS DEL EJERCICIO 2023.

MES	RECURSOS ENTREGADOS A LA UNIVERSIDAD DEL 01 DE ENERO AL 31 DE DICIEMBRE DEL 2023, POR SEP - DGESUI - DSU.							MES
	SUBSIDIOS FEDERALES PARA ORGANISMOS DESCENTRALIZADOS ESTATALES U006	PROGRAMA PARA EL DESARROLLO PROFESIONAL DOCENTE (PRODEP) S247	EXTRAORDINARIO U006	AAA NOTA: RENDIMIENTOS FINANCIEROS POR RECURSOS FEDERALES	BBB	CCC		
ENERO	9,428.00	0.00	0.00	0.00	0.00	0.00	0.00	ENERO
FEBRERO	40,323.00	0.00	0.00	0.00	0.00	0.00	0.00	FEBRERO
MARZO	39,427.00	0.00	0.00	0.00	0.00	0.00	0.00	MARZO
ABRIL	41,027.00	0.00	0.00	0.00	0.00	0.00	0.00	ABRIL
MAYO	32,517.00	180.54	0.00	0.00	0.00	0.00	0.00	MAYO
JUNIO	53,690.00	0.00	0.00	984.37	0.00	0.00	0.00	JUNIO
JULIO	46,095.00	0.00	0.00	501.19	0.00	0.00	0.00	JULIO
AGOSTO	26,944.00	0.00	2,000.00	298.03	0.00	0.00	0.00	AGOSTO
SEPTIEMBRE	20,836.00	-18.59	0.00	282.22	0.00	0.00	0.00	SEPTIEMBRE
OCTUBRE	46,314.00	0.00	0.00	135.51	0.00	0.00	0.00	OCTUBRE
NOVIEMBRE	36,932.00	0.00	0.00	125.36	0.00	0.00	0.00	NOVIEMBRE
DICIEMBRE	2,593.19	0.00	0.00	126.20	0.00	0.00	0.00	DICIEMBRE
	396,126.19	161.95	2,000.00	2,452.89	0.00	0.00	0.00	

GRAN TOTAL A MILES DE PESOS 400,741.03

**REGISTRO MENSUAL DE LAS APORTACIONES FEDERALES, CANALIZADAS POR SEP/DGESUI/DSU, AUTORIZADAS POR EL GOBIERNO FEDERAL A LAS IPES EN EL EJERCICIO 2023.
(MILES DE PESOS)**

CLAVE DEL PROYECTO	RECURSOS OTORGADOS DE LA DSU EN LOS PROGRAMAS AUTORIZADOS	PRIMER TRIMESTRE 2023			Acumulado	SEGUNDO TRIMESTRE 2023			Acumulado	TERCER TRIMESTRE 2023			Acumulado	CUARTO TRIMESTRE 2023			Acumulado
		ENERO	FEBRERO	MARZO	Trimestral	ABRIL	MAYO	JUNIO	Trimestral	JULIO	AGOSTO	SEPTIEMBRE	Trimestral	OCTUBRE	NOVIEMBRE	DICIEMBRE	Trimestral
U006	SUBSIDIOS FEDERALES PARA ORGANISMOS DESCENTRALIZADOS ESTATALES U006	9,428.00	49,751.00	89,178.00	89,178.00	130,205.00	162,722.00	216,412.00	216,412.00	262,507.00	289,451.00	310,287.00	310,287.00	356,601.00	393,533.00	396,126.00	396,126.00
	R/M	9,428.00	40,323.00	39,427.00	89,178.00	41,027.00	32,517.00	53,690.00	127,234.00	46,095.00	26,944.00	20,836.00	93,875.00	46,314.00	36,932.00	2,593.00	85,839.00
S247	PROGRAMA PARA EL DESARROLLO PROFESIONAL DOCENTE (PRODEP) S247	0.00	0.00	0.00	0.00	0.00	180.54	180.54	180.54	180.54	180.54	161.95	161.95	161.95	161.95	161.95	161.95
	R/M	0.00	0.00	0.00	0.00	0.00	180.54	0.00	180.54	0.00	0.00	-18.59	-18.59	0.00	0.00	0.00	0.00
U006	EXTRAORDINARIO U006	0.00	0.00	0.00	0.00	0.00	0.00	0.00	0.00	0.00	2,000.00	2,000.00	2,000.00	2,000.00	2,000.00	2,000.00	2,000.00
	R/M				0.00				0.00		2,000.00		2,000.00	0.00	0.00	0.00	0.00

DESTINO DE LOS RECURSOS FEDERALES QUE RECIBEN UNIVERSIDADES E INSTITUCIONES DE EDUCACIÓN MEDIA SUPERIOR Y SUPERIOR

En términos del artículo 37, fracción I del Decreto de Presupuesto de Egresos de la Federación para el Ejercicio Fiscal 2023

Programas y cumplimiento de metas

La información presentada es acumulada al periodo que se reporta


Enero- Diciembre 2023

Fracción I

Nombre de la Universidad	Programas PEF/2023	M E S U A L E S	PRIMER TRIMESTRE DEL 2023			NOTA	SEGUNDO TRIMESTRE DEL 2023			NOTA	TERCER TRIMESTRE DEL 2023			NOTA	CUARTO TRIMESTRE DEL 2023			NOTA
			LOS PROGRAMAS A LOS QUE SE DESTINEN LOS RECURSOS FEDERALES (MILES DE PESOS)				LOS PROGRAMAS A LOS QUE SE DESTINEN LOS RECURSOS FEDERALES (MILES DE PESOS)				LOS PROGRAMAS A LOS QUE SE DESTINEN LOS RECURSOS FEDERALES (MILES DE PESOS)				LOS PROGRAMAS A LOS QUE SE DESTINEN LOS RECURSOS FEDERALES (MILES DE PESOS)			
			Enero	Febrero	Marzo		Abril	Mayo	Junio		Julio	Agosto	Septiembre		Octubre	Noviembre	Diciembre	
U E s t a t a l d e S o n o r a	SUBSIDIOS FEDERALES PARA ORGANISMOS DESCENTRALIZADOS ESTATALES U006	A	9,428.00	49,751.00	89,178.00		130,205.00	162,722.00	216,412.00		262,507.00	289,451.00	310,287.00		356,601.00	393,533.00	396,126.00	
		R/M	9,428.00	40,323.00	39,427.00		41,027.00	32,517.00	53,690.00		46,095.00	26,944.00	20,836.00		46,314.00	36,932.00	2,593.00	
	PROGRAMA PARA EL DESARROLLO PROFESIONAL DOCENTE (PRODEP) S247	A	0.00	0.00	0.00		0.00	180.54	180.54		180.54	180.54	161.95		161.95	161.95	161.95	
		R/M	0.00	0.00	0.00		0.00	180.54	0.00		0.00	0.00	-18.59		0.00	0.00	0.00	
	EXTRAORDINARIO U006	A	0.00	0.00	0.00		0.00	0.00	0.00		0.00	2,000.00	2,000.00		2,000.00	2,000.00	2,000.00	
		R/M	0.00	0.00	0.00		0.00	0.00	0.00		0.00	2,000.00	0.00		0.00	0.00	0.00	
	AAA NOTA: RENDIMIENTOS FINANCIEROS POR RECURSOS FEDERALES	A	0.00	0.00	0.00		0.00	0.00	984.37		1,485.56	1,783.59	2,065.82		2,201.33	2,326.69	2,452.89	
		R/M	0.00	0.00	0.00		0.00	0.00	984.37		501.19	298.03	282.22		135.51	125.36	126.20	
BBB	A	0.00	0.00	0.00		0.00	0.00	0.00		0.00	0.00	0.00		0.00	0.00	0.00		
	R/M	0.00	0.00	0.00		0.00	0.00	0.00		0.00	0.00	0.00		0.00	0.00	0.00		
CCC	A	0.00	0.00	0.00		0.00	0.00	0.00		0.00	0.00	0.00		0.00	0.00	0.00		
	R/M	0.00	0.00	0.00		0.00	0.00	0.00		0.00	0.00	0.00		0.00	0.00	0.00		
		A	0.00	0.00	0.00		0.00	0.00	0.00		0.00	0.00	0.00		0.00	0.00	0.00	
		R/M	0.00	0.00	0.00		0.00	0.00	0.00		0.00	0.00	0.00		0.00	0.00	0.00	
SUMA DEL MES			9,428.00	40,323.00	39,427.00		41,027.00	32,697.54	54,674.37		46,596.19	29,242.03	21,099.63		46,449.51	37,057.36	2,719.20	
SUMAS ACUMULADAS			9,428.00	49,751.00	89,178.00		130,205.00	162,902.54	217,576.91		264,173.10	293,415.13	314,514.77		360,964.28	398,021.64	400,740.84	
ACUMULADO DEL TRIMESTRE					89,178.00			128,398.91			96,937.86		86,226.07					


 Dr. Enrique Zavala Pacheco
 Secretario General Administrativo


 Dr. Manuel Dyke Garcia
 Secretario General de Planeación


 Dr. Armando Moreno Soto
 Rector

RECURSOS FEDERALES QUE SE RECIBIERON INCLUYENDO SUBSIDIOS EXTRAORDINARIOS, DANDO CUMPLIMIENTO AL ARTICULO 37 DEL PRESUPUESTO DE EGRESOS DE LA FEDERACION PARA 2023, DEBERA PRESENTARSE EN LAS FRACCIONES I II Y III. EL ORGANISMO DE CONTROL INTERNO DE LA INSTITUCION SERA EL RESPONSABLE DE VALIDAR LA INFORMACION PRESENTADA AL C. RECTORIA) DE LOS RECURSOS MINISTRADOS EN EL PRESENTE EJERCICIO.

A "Acumulado"
 R/M = Recursos Federales Mensuales (Subsidios Ordinario y Extraordinarios 2023)

DESTINO DE LOS RECURSOS FEDERALES QUE RECIBEN UNIVERSIDADES E INSTITUCIONES DE EDUCACIÓN MEDIA SUPERIOR Y SUPERIOR

En términos del artículo 37, fracción I del Decreto de Presupuesto de Egresos de la Federación para el Ejercicio Fiscal 2023

Costo de la plantilla de personal

La información presentada es acumulada al periodo que se reporta

Periodo del 01 de octubre al 31 de diciembre de 2023

Fracción II										CUARTO TRIMESTRE 2023				
Universidad / Institución	Estructura de la Plantilla (Desagregada)									Costo total de la plantilla (Pesos)				
	Categoría	Tipo de personal	Costo unitario bruto (pesos)			Número de plazas			Responsabilidad laboral	Ubicación	Octubre	Noviembre	Diciembre	Acumulado oct. a dic.
			Octubre	Noviembre	Diciembre	Octubre	Noviembre	Diciembre						

U. Estatal de Sonora

NO APLICA

DESTINO DE LOS RECURSOS FEDERALES QUE RECIBEN UNIVERSIDADES E INSTITUCIONES DE EDUCACIÓN MEDIA SUPERIOR Y SUPERIOR

En términos del artículo 37, fracción III, del Decreto de Presupuesto de Egresos de la Federación para el Ejercicio Fiscal 2023

Desglose del gasto corriente de operación

La información presentada es acumulada al período que se reporta

Del 01 de octubre al 31 de diciembre de 2023

Fracción III										CUARTO TRIMESTRE 2023			
Universidad / Institución	Programa	Materiales y Suministros			Servicios Generales			Otros			ACUMULADO A DICIEMBRE 2023		
		Octubre	Noviembre	Diciembre	Octubre	Noviembre	Diciembre	Octubre	Noviembre	Diciembre	Enero-Octubr	Enero-Nov.	Enero-Diciembre
		U . E s t a t a l d e S o n o r a	SUBSIDIOS FEDERALES PARA ORGANISMOS DESCENTRALIZADOS ESTATALES U006	439.45	364.24	293.21	1,034.52	1,630.68	7,357.71	40,898.68	33,820.51	0.00	352,659.65
PROGRAMA PARA EL DESARROLLO PROFESIONAL DOCENTE (PRODEP) S247	0.00		0.00	0.00	0.00	0.00	0.00	0.00	0.00	0.00	161.95	161.95	161.95
EXTRAORDINARIO U006	0.00		0.00	0.00	0.00	0.00	0.00	0.00	0.00	0.00	2,000.00	2,000.00	2,000.00
AAA NOTA: RENDIMIENTOS FINANCIEROS POR RECURSOS FEDERALES	0.00		0.00	0.00	0.00	0.00	0.00	135.51	125.36	126.20	2,201.33	2,326.69	2,452.89
BBB	0.00		0.00	0.00	0.00	0.00	0.00	0.00	0.00	0.00	0.00	0.00	0.00
CCC	0.00		0.00	0.00	0.00	0.00	0.00	0.00	0.00	0.00	0.00	0.00	0.00
		0.00	0.00	0.00	0.00	0.00	0.00	0.00	0.00	0.00	0.00	0.00	0.00
SUMA DEL MES		439.45	364.24	293.21	1,034.52	1,630.68	7,357.71	41,034.19	33,945.87	126.20	357,022.93	392,963.72	400,740.84
SUMAS ACUMULADAS		439.45	803.69	1,096.90	2,131.42	3,762.10	11,198.81	52,154.00	86,099.87	86,226.07	42,508.16	78,448.95	86,226.07
ACUMULADO DEL TRIMESTRE				1,096.90			10,022.91			75,106.26			86,226.07


Lic. Luis Enrique Zavala Pacheco
Secretario General Administrativo


Lic. Manuel Dyke Garcia
Secretario General de Planeación


Dr. Armando Moreno Soto
Rector

Calculo de porcentajes								
86,226.07								
1%			12%			87%		
1,096.90			10,022.91			75,106.26		
Materiales y Suministros			Servicios Generales			Otros		
Octubre	Noviembre	Diciembre	Octubre	Noviembre	Diciembre	Octubre	Noviembre	Diciembre
439.45	364.24	293.21	1,034.52	1,630.68	7,357.71	40,898.68	33,820.51	0.00
40.06%	33.21%	26.73%	10.32%	16.27%	73.41%	54.45%	45.03%	0.00%

APARTADO "UNICO" DEL ANEXO DE EJECUCIÓN QUE FORMA PARTE INTEGRANTE DEL CONVENIO DE APOYO FINANCIERO 2023

MONTO TOTAL ANUAL DEL SUBSIDIO ORDINARIO, MDP	%	FRACCIÓN
---	---	----------

SUELDOS DE PLANTILLA		0.00%	II
GASTOS	86,226.07	100.00%	III
TOTAL	86,226.07	100.00%	I


	TRIMESTRE				SUMA
	PRIMERO	SEGUNDO	TERCERO	CUARTO	
PLANTILLA	0.00	0.00	0.00	0.00	0.00
GASTOS	89,178.00	127,234.00	93,875.00	85,839.00	396,126.00
	89,178.00	127,234.00	93,875.00	85,839.00	396,126.00

COMPROBACIÓN TRIMESTRAL	
FRACCIONES	
I	86,226.07
II	
III	86,226.07
	0.00

COMPROBACIÓN ANUAL	
Ingreso total (Hoja trabajo)	400,741.03
Gasto total de los trimestres	396,126
DIFERENCIA	4,615.03

RESUMEN DE ESTADO DE ACTIVIDADES

	DICIEMBRE		ACUMULADO ENE. A DIC. 2023	
INGRESOS				
RECURSOS FEDERALES	86,226.07	100.00%	400,740.84	100.00%
TOTAL DE INGRESOS FEDERALES	<u>86,226.07</u>	<u>100.00%</u>	<u>400,740.84</u>	<u>100.00%</u>
EGRESOS				
PLANTILLA	0.00	0.00%	0.00	0.00%
MATERIALES SUMINISTROS	1,096.90	1.27%	1,666.77	0.00%
GASTOS GENERALES	10,022.91	11.62%	22,071.31	0.00%
OTROS	75,106.26	87.10%	377,002.75	0.00%
TOTAL DE EGRESOS FEDERALES	<u>86,226.07</u>	<u>100.00%</u>	<u>400,740.84</u>	<u>0.00%</u>
UTILIDAD O PÉRDIDA	<u>0.00</u>	<u>0.00%</u>	<u>0.00</u>	<u>0.00%</u>


 Lic. Luis Enrique Zavala Pacheco
 Secretario General Administrativo


 Dr. Armando Moreno Soto
 Rector

NOTA:

La información presentada en este formato, no exime la entrega de la Fracción IV, "Los estados de situación financiera, analítico, así como el de origen y aplicación de recursos públicos federales", mismos que deberán anexar en la entrega trimestral.

DESTINO DE LOS RECURSOS FEDERALES QUE RECIBEN UNIVERSIDADES E INSTITUCIONES DE EDUCACIÓN MEDIA SUPERIOR Y SUPERIOR

En términos del artículo 37, fracción V, del Decreto de Presupuesto de Egresos de la Federación para el Ejercicio Fiscal **2023**

Información desagregada sobre matrícula

La información presentada es acumulada al periodo que se reporta

Del 01 de octubre al 31 de diciembre de 2023

Universidad / Institución U. Estatal de Sonora

CONSOLIDADO

Nivel Educativo	Número de Alumnos		
	Primer Ingreso	Reingreso	Total
Medio Superior			0
Técnico Superior Universitario			0
Licenciatura	4,338	10,758	15,096
Especialidad			0
Maestría	36	13	49
Doctorado			0
Otros			0
:			0
:			0
:			0
			0
TOTAL	4,374	10,771	15,145

Nivel Educativo	Escuela/Facultad/Centro	Municipio	Programa/Carrera	Número de Alumnos		
				Primer Ingreso	Reingreso	Total
LICENCIATURA	Unidad Académica San Luis Río Colorado	San Luis Río Colorado	Ing. Biomédica	0	21	21
LICENCIATURA	Unidad Académica San Luis Río Colorado	San Luis Río Colorado	Ing. en Horticultura	72	117	189

DESTINO DE LOS RECURSOS FEDERALES QUE RECIBEN UNIVERSIDADES E INSTITUCIONES DE EDUCACIÓN MEDIA SUPERIOR Y SUPERIOR

En términos del artículo 37, fracción V, del Decreto de Presupuesto de Egresos de la Federación para el Ejercicio Fiscal **2023**

Información desagregada sobre matrícula

La información presentada es acumulada al periodo que se reporta

Del 01 de octubre al 31 de diciembre de 2023

Universidad / Institución	U. Estatal de Sonora					
LICENCIATURA	Unidad Académica San Luis Río Colorado	San Luis Río Colorado	Ing. en Mecatrónica	25	20	45
LICENCIATURA	Unidad Académica San Luis Río Colorado	San Luis Río Colorado	Ing. en Software	32	64	96
LICENCIATURA	Unidad Académica San Luis Río Colorado	San Luis Río Colorado	Ing. Industrial en Manufactura	32	67	99
LICENCIATURA	Unidad Académica San Luis Río Colorado	San Luis Río Colorado	Lic. en Administración de Empresas	61	154	215
LICENCIATURA	Unidad Académica San Luis Río Colorado	San Luis Río Colorado	Lic. en Administración de Empresas	0	34	34
LICENCIATURA	Unidad Académica San Luis Río Colorado	San Luis Río Colorado	Lic. en Comercio Internacional	41	104	145
LICENCIATURA	Unidad Académica San Luis Río Colorado	San Luis Río Colorado	Lic. en Contaduría	52	81	133
LICENCIATURA	Unidad Académica San Luis Río Colorado	San Luis Río Colorado	Lic. en Criminología	31	79	110
LICENCIATURA	Unidad Académica San Luis Río Colorado	San Luis Río Colorado	Lic. en Enfermería	71	235	306
LICENCIATURA	Unidad Académica San Luis Río Colorado	San Luis Río Colorado	Lic. en Enseñanza del Inglés	21	36	57
LICENCIATURA	Unidad Académica San Luis Río Colorado	San Luis Río Colorado	Lic. en Entrenamiento Deportivo	36	80	116
LICENCIATURA	Unidad Académica San Luis Río Colorado	San Luis Río Colorado	Lic. en Fisioterapia	37	130	167
LICENCIATURA	Unidad Académica San Luis Río Colorado	San Luis Río Colorado	Lic. en Nutrición Humana	64	160	224
LICENCIATURA	Unidad Académica San Luis Río Colorado	San Luis Río Colorado	Lic. en Sistemas Computacionales	0	1	1
MAESTRÍA	Unidad Académica San Luis Río Colorado	San Luis Río Colorado	Mtr. en Sistemas de Producción	1	3	4
LICENCIATURA	Unidad Académica Hermosillo	Hermosillo	Ing. Ambiental	22	102	124
LICENCIATURA	Unidad Académica Hermosillo	Hermosillo	Ing. Ambiental Industrial	0	3	3
LICENCIATURA	Unidad Académica Hermosillo	Hermosillo	Ing. Biomédica	68	143	211

DESTINO DE LOS RECURSOS FEDERALES QUE RECIBEN UNIVERSIDADES E INSTITUCIONES DE EDUCACIÓN MEDIA SUPERIOR Y SUPERIOR

En términos del artículo 37, fracción V, del Decreto de Presupuesto de Egresos de la Federación para el Ejercicio Fiscal **2023**

Información desagregada sobre matrícula

La información presentada es acumulada al periodo que se reporta

Del 01 de octubre al 31 de diciembre de 2023

Universidad / Institución		U. Estatal de Sonora				
LICENCIATURA	Unidad Académica Hermosillo	Hermosillo	Ing. en Automatización de I	0	8	8
LICENCIATURA	Unidad Académica Hermosillo	Hermosillo	Ing. en Geociencias	66	322	388
LICENCIATURA	Unidad Académica Hermosillo	Hermosillo	Ing. en Horticultura	202	339	541
LICENCIATURA	Unidad Académica Hermosillo	Hermosillo	Ing. en Logística y Transpor	0	5	5
LICENCIATURA	Unidad Académica Hermosillo	Hermosillo	Ing. en Mecatrónica	92	265	357
LICENCIATURA	Unidad Académica Hermosillo	Hermosillo	Ing. en Software	104	248	352
LICENCIATURA	Unidad Académica Hermosillo	Hermosillo	Ing. en Software (Virtual)	63	68	131
LICENCIATURA	Unidad Académica Hermosillo	Hermosillo	Ing. en Tecnología de Alime	21	39	60
LICENCIATURA	Unidad Académica Hermosillo	Hermosillo	Ing. Industrial en Manufact	100	259	359
LICENCIATURA	Unidad Académica Hermosillo	Hermosillo	Lic. en Administración de E	171	479	650
LICENCIATURA	Unidad Académica Hermosillo	Hermosillo	Lic. en Administración de E	154	205	359
LICENCIATURA	Unidad Académica Hermosillo	Hermosillo	Lic. en Administración de E	54	151	205
LICENCIATURA	Unidad Académica Hermosillo	Hermosillo	Lic. en Agronegocios	78	140	218
LICENCIATURA	Unidad Académica Hermosillo	Hermosillo	Lic. en Comercio Internacio	129	396	525
LICENCIATURA	Unidad Académica Hermosillo	Hermosillo	Lic. en Contaduría	89	275	364
LICENCIATURA	Unidad Académica Hermosillo	Hermosillo	Lic. en Contaduría (Virtual)	102	98	200
LICENCIATURA	Unidad Académica Hermosillo	Hermosillo	Lic. en Criminología	101	249	350

DESTINO DE LOS RECURSOS FEDERALES QUE RECIBEN UNIVERSIDADES E INSTITUCIONES DE EDUCACIÓN MEDIA SUPERIOR Y SUPERIOR

En términos del artículo 37, fracción V, del Decreto de Presupuesto de Egresos de la Federación para el Ejercicio Fiscal 2023

Información desagregada sobre matrícula

La información presentada es acumulada al periodo que se reporta

Del 01 de octubre al 31 de diciembre de 2023

Universidad / Institución	U. Estatal de Sonora					
LICENCIATURA	Unidad Académica Hermosillo	Hermosillo	Lic. en Ecología	34	111	145
LICENCIATURA	Unidad Académica Hermosillo	Hermosillo	Lic. en Enfermería	125	530	655
LICENCIATURA	Unidad Académica Hermosillo	Hermosillo	Lic. en Enfermería (cuatrimestral)		53	53
LICENCIATURA	Unidad Académica Hermosillo	Hermosillo	Lic. en Enseñanza del Inglés	30	69	99
LICENCIATURA	Unidad Académica Hermosillo	Hermosillo	Lic. en Entrenamiento Deportivo	131	222	353
LICENCIATURA	Unidad Académica Hermosillo	Hermosillo	Lic. en Finanzas e Inversión	57	117	174
LICENCIATURA	Unidad Académica Hermosillo	Hermosillo	Lic. en Fisioterapia	109	418	527
LICENCIATURA	Unidad Académica Hermosillo	Hermosillo	Lic. en Gestión y Desarrollo	35	125	160
LICENCIATURA	Unidad Académica Hermosillo	Hermosillo	Lic. en Gestión y Desarrollo	44	43	87
LICENCIATURA	Unidad Académica Hermosillo	Hermosillo	Lic. en Nutrición Humana	108	372	480
MAESTRÍA	Unidad Académica Hermosillo	Hermosillo	Mtr. en Ciencias Ambientales	6	5	11
MAESTRÍA	Unidad Académica Hermosillo	Hermosillo	Mtr. en Cultura Física en An	5	3	8
MAESTRÍA	Unidad Académica Hermosillo	Hermosillo	Mtr. en Gestión de Proyectos	10	0	10
MAESTRÍA	Unidad Académica Hermosillo	Hermosillo	Mtr. en Sistemas de Producción	0	1	1
LICENCIATURA	Unidad Académica Navojoa	Navojoa	Ing. Biomédica	0	30	30
LICENCIATURA	Unidad Académica Navojoa	Navojoa	Ing. en Biotecnología Acuática	20	21	41
LICENCIATURA	Unidad Académica Navojoa	Navojoa	Ing. en Horticultura	73	159	232
LICENCIATURA	Unidad Académica Navojoa	Navojoa	Ing. en Mecatrónica	64	145	209

DESTINO DE LOS RECURSOS FEDERALES QUE RECIBEN UNIVERSIDADES E INSTITUCIONES DE EDUCACIÓN MEDIA SUPERIOR Y SUPERIOR

En términos del artículo 37, fracción V, del Decreto de Presupuesto de Egresos de la Federación para el Ejercicio Fiscal 2023

Información desagregada sobre matrícula

La información presentada es acumulada al periodo que se reporta

Del 01 de octubre al 31 de diciembre de 2023

Universidad / Institución	U. Estatal de Sonora					
LICENCIATURA	Unidad Académica Navojoa	Navojoa	Ing. en Software	46	113	159
LICENCIATURA	Unidad Académica Navojoa	Navojoa	Ing. en Tecnología de Alime	22	26	48
LICENCIATURA	Unidad Académica Navojoa	Navojoa	Ing. Industrial en Manufact	56	119	175
LICENCIATURA	Unidad Académica Navojoa	Navojoa	Lic. en Administración de E	68	141	209
LICENCIATURA	Unidad Académica Navojoa	Navojoa	Lic. en Administración de Empresas Turí		24	24
LICENCIATURA	Unidad Académica Navojoa	Navojoa	Lic. en Agronegocios	29	5	34
LICENCIATURA	Unidad Académica Navojoa	Navojoa	Lic. en Comercio Internacio	58	167	225
LICENCIATURA	Unidad Académica Navojoa	Navojoa	Lic. en Contaduría	34	66	100
LICENCIATURA	Unidad Académica Navojoa	Navojoa	Lic. en Criminología	55	125	180
LICENCIATURA	Unidad Académica Navojoa	Navojoa	Lic. en Enfermería	110	359	469
LICENCIATURA	Unidad Académica Navojoa	Navojoa	Lic. en Enseñanza del Inglés		3	3
LICENCIATURA	Unidad Académica Navojoa	Navojoa	Lic. en Entrenamiento Depo	31	92	123
LICENCIATURA	Unidad Académica Navojoa	Navojoa	Lic. en Fisioterapia	68	191	259
LICENCIATURA	Unidad Académica Navojoa	Navojoa	Lic. en Nutrición Humana	68	176	244
MAESTRÍA	Unidad Académica Navojoa	Navojoa	Mtr. en Ciencias de Producc	14	0	14
MAESTRÍA	Unidad Académica Navojoa	Navojoa	Mtr. en Sistemas de Produc	0	1	1
LICENCIATURA	Unidad Académica Magdalena	Magdalena	Ing. en Geociencias	56	171	227
LICENCIATURA	Unidad Académica Magdalena	Magdalena	Ing. en Horticultura	35	5	40
LICENCIATURA	Unidad Académica Magdalena	Magdalena	Ing. en Software	22	75	97
LICENCIATURA	Unidad Académica Magdalena	Magdalena	Ing. Industrial en Manufact	62	126	188
LICENCIATURA	Unidad Académica Magdalena	Magdalena	Lic. en Administración de E	35	84	119

DESTINO DE LOS RECURSOS FEDERALES QUE RECIBEN UNIVERSIDADES E INSTITUCIONES DE EDUCACIÓN MEDIA SUPERIOR Y SUPERIOR

En términos del artículo 37, fracción V, del Decreto de Presupuesto de Egresos de la Federación para el Ejercicio Fiscal 2023

Información desagregada sobre matrícula

La información presentada es acumulada al periodo que se reporta

Del 01 de octubre al 31 de diciembre de 2023

Universidad / Institución	U. Estatal de Sonora
----------------------------------	----------------------

LICENCIATURA	Unidad Académica Magdalena	Magdalena	Lic. en Agronegocios		11	11
LICENCIATURA	Unidad Académica Magdalena	Magdalena	Lic. en Comercio Internacio	37	80	117
LICENCIATURA	Unidad Académica Magdalena	Magdalena	Lic. en Criminología	30	51	81
LICENCIATURA	Unidad Académica Magdalena	Magdalena	Lic. en Enfermería	69	234	303
LICENCIATURA	Unidad Académica Magdalena	Magdalena	Lic. en Enseñanza del Inglés		12	12
LICENCIATURA	Unidad Académica Magdalena	Magdalena	Lic. en Entrenamiento Depo	26	56	82
LICENCIATURA	Unidad Académica Magdalena	Magdalena	Lic. en Fisioterapia	34	98	132
LICENCIATURA	Unidad Académica Magdalena	Magdalena	Lic. en Nutrición Humana	29	57	86
LICENCIATURA	Unidad Académica Benito Juárez	Benito Juárez	Ing. en Horticultura	65	67	132
LICENCIATURA	Unidad Académica Benito Juárez	Benito Juárez	Lic. en Administración de E	36	34	70
LICENCIATURA	Unidad Académica Benito Juárez	Benito Juárez	Lic. en Criminología	0	6	6
LICENCIATURA	Unidad Académica Benito Juárez	Benito Juárez	Lic. en Enfermería	69	258	327
LICENCIATURA	Unidad Académica Benito Juárez	Benito Juárez	Lic. en Entrenamiento Depo	0	2	2
LICENCIATURA	Unidad Académica Benito Juárez	Benito Juárez	Lic. en Fisioterapia	34	91	125
LICENCIATURA	Unidad Académica Benito Juárez	Benito Juárez	Lic. en Nutrición Humana	33	41	74
TOTAL				4,374	10,771	15,145

DESTINO DE LOS RECURSOS FEDERALES QUE RECIBEN UNIVERSIDADES E INSTITUCIONES DE EDUCACIÓN MEDIA SUPERIOR Y SUPERIOR

En términos del artículo 37, fracción V, del Decreto de Presupuesto de Egresos de la Federación para el Ejercicio Fiscal **2023**

Información desagregada sobre matrícula

La información presentada es acumulada al periodo que se reporta

Del 01 de octubre al 31 de diciembre de 2023

Universidad / Institución

U. Estatal de Sonora

Lic. Gicela Robles Mendivil

Coordinadora de
Administración Escolar



Universidad Estatal de Sonora
La Fuerza del Saber Estimulara mi Espíritu
COORDINACIÓN DE
ADMINISTRACIÓN ESCOLAR

**Nota: La fracción V del artículo 37 en este formato, es independiente del artículo 35 PEF sobre matrícula Auditada que deberá ser entregado a la instancia correspondiente.
(El formato está preparado para agregar las filas que sean necesarias).**



Asociación Mexicana de Órganos de Control y Vigilancia en Instituciones de Educación Superior, A. C.

DR. ARMANDO MORENO SOTO
RECTOR DE LA UNIVERSIDAD ESTATAL DE SONORA
P R E S E N T E:

Con base en las disposiciones del Presupuesto de Egresos de la Federación para el Ejercicio Fiscal 2023; las consideraciones en relación con la matrícula emitidas por la Secretaría de Educación Pública (SEP) y su solicitud para que la Asociación Mexicana de Órganos de Control y Vigilancia en Instituciones de Educación Superior, A.C. (AMOCVIES, A.C.), auditara el primer informe semestral de matrícula y su variación con respecto al año anterior, se procedió a:

OBJETIVO

Verificar la confiabilidad de los datos reportados en los informes de matrícula del primer semestre en cumplimiento de las disposiciones que aplican del artículo 35º, fracción III, del Presupuesto de Egresos de la Federación para el ejercicio fiscal 2023.

ALCANCES

Recibida la información de la matrícula conforme a las indicaciones y formatos determinados por la SEP, cuyo contenido es responsabilidad de la Coordinación de Administración Escolar de la Universidad Estatal de Sonora, se analizó de la siguiente manera.

- I. Se revisó el cálculo de la muestra de los expedientes escolares de alumnos con base en la fórmula proporcionada por AMOCVIES, A.C., la estratificación se realizó por programa educativo. El total de matrícula de la Universidad reportado en el informe DGESUI-SEP es de **13,919** alumnos y la muestra que se revisó es de 97 expedientes escolares.
- II. La auditoría consistió en la confrontación de la evidencia que soporta las cifras de la matrícula reportadas en el primer informe semestral de matrícula con base en el esquema determinado por la AMOCVIES, A.C., comprometiéndose a presentar los resultados de dicha auditoría interna con todo profesionalismo, imparcialidad y objetividad.

RESULTADOS

1. Soporte de aspirantes a la Institución

El Informe DGESUI-SEP, no contiene información referente a los aspirantes.

2. Análisis de duplicidad de alumnos registrados en la base de datos

El 100% de los 13,919 alumnos no presenta duplicidad.



Asociación Mexicana de Órganos de Control y Vigilancia en Instituciones de Educación Superior, A. C.

3. Concordancia entre las cifras del Informe DGESUI-SEP y la base de datos de Servicios Escolares.

Se encontró un 100% de concordancia entre las cifras de matrícula reportada en el Informe DGESUI-SEP (aspirantes, nuevo ingreso, reingreso y matrícula total) con la base de datos de la matrícula de la Coordinación de Administración Escolar.

4. Concordancia entre el sexo y nombre del alumno en la base de datos de Servicios Escolares.

No existe concordancia entre el sexo y nombre de 44 alumnos, en la base de datos de la Coordinación de Administración Escolar.

Recomendación

Realizar la corrección del género de 44 alumnos, en la base de datos de la Coordinación de Administración Escolar.

	Unidad Académica	Programa educativo según modalidad
1	Benito Juárez	Lic. en Fisioterapia
2	Benito Juárez	Lic. en Fisioterapia
3	Benito Juárez	Lic. en Fisioterapia
4	Hermosillo	Ing. en Horticultura
5	Hermosillo	Lic. en Entrenamiento Deportivo
6	Hermosillo	Ing. en Horticultura
7	Hermosillo	Lic. en Administración de Empresas (Virtual)
8	Hermosillo	Lic. en Nutrición Humana
9	Hermosillo	Ing. en Geociencias
10	Hermosillo	Lic. en Finanzas e Inversiones
11	Hermosillo	Lic. en Fisioterapia
12	Hermosillo	Lic. en Comercio Internacional
13	Hermosillo	Lic. en Nutrición Humana
14	Hermosillo	Lic. en Administración de Empresas
15	Hermosillo	Lic. en Enfermería
16	Hermosillo	Lic. en Finanzas e Inversiones
17	Hermosillo	Lic. en Fisioterapia
18	Hermosillo	Lic. en Gestión y Desarrollo de Negocios
19	Hermosillo	Lic. en Ecología
20	Hermosillo	Lic. en Enfermería
21	Hermosillo	Lic. en Gestión y Desarrollo de Negocios
22	Hermosillo	Lic. en Agronegocios
23	Hermosillo	Lic. en Administración de Empresas (Despresurizado)



Asociación Mexicana de Órganos de Control y Vigilancia en Instituciones de Educación Superior, A. C.

24	Hermosillo	Lic. en Comercio Internacional
25	Hermosillo	Lic. en Administración de Empresas
26	Magdalena	Lic. en Entrenamiento Deportivo
27	Magdalena	Ing. Industrial en Manufactura
28	Magdalena	Ing. en Software
29	Magdalena	Ing. en Geociencias
30	Magdalena	Lic. en Nutrición Humana
31	Magdalena	Ing. Industrial en Manufactura
32	Navojoa	Ing. en Mecatrónica
33	Navojoa	Lic. en Fisioterapia
34	Navojoa	Lic. en Fisioterapia
35	Navojoa	Lic. en Enfermería
36	Navojoa	Lic. en Administración de Empresas
37	Navojoa	Lic. en Agronegocios
38	Navojoa	Ing. en Mecatrónica
39	Navojoa	Ing. en Biotecnología Acuática
40	Navojoa	Lic. en Administración de Empresas
41	Navojoa	Lic. En Criminología
42	San Luis Río Colorado	Lic. en Administración de Empresas
43	San Luis Río Colorado	Lic. En Criminología
44	San Luis Río Colorado	Lic. en Nutrición Humana

5. Concordancia entre las cifras del Informe DGESUI-SEP y la Estadística 911.

N/A

6. Revisión de expedientes escolares de alumnos registrados

Los expedientes escolares de los alumnos de la muestra revisada cuentan con el 100% de los documentos señalados en la normativa correspondiente.

7. Resumen de matrícula

Resumen de matrícula reportada con base en el informe DGESUI-SEP y fecha de corte al 30 de marzo de 2023.



Asociación Mexicana de Órganos de Control y Vigilancia en Instituciones de Educación Superior, A. C.

Nivel	Matrícula de nuevo ingreso	Matrícula de reingreso	Total
Media Superior	---	---	---
TSU/PA	---	---	---
Licenciatura	---	13,900	13,900
Especialidad	---	---	---
Maestría	---	19	19
Doctorado	---	---	---
Total	---	13,919	13,919

8. Variación de la matrícula

Se encontró que la variación entre los indicadores de matrícula de la Universidad Estatal de Sonora a la fecha de corte con respecto al año anterior (30 de marzo 2023 / 30 de marzo 2022) es por la cantidad de 152 alumnos, como se muestra en el cuadro siguiente:

Nivel	Matrícula total actual de acuerdo al informe DGEUI-SEP del 30 de marzo 2023	Matrícula total del año pasado de acuerdo al informe de auditoría externa del 30 de marzo 2022	Variación
Media Superior	---	---	---
TSU/PA	---	---	---
Licenciatura	13,900	13,724	176
Especialidad	---	---	---
Maestría	19	43	-24
Doctorado	---	---	---
Total	13,919	13,767	152

Porcentaje de variación global de la matrícula: **1.10%**



Asociación Mexicana de Órganos de Control y Vigilancia en Instituciones de Educación Superior, A. C.

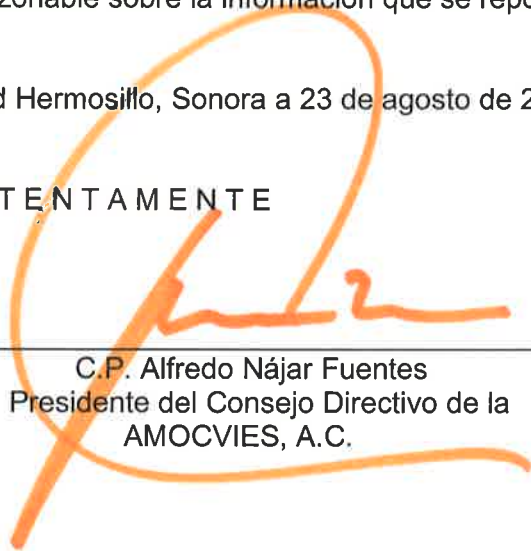
CONCLUSIÓN

De acuerdo al objetivo de la auditoría, se desprende que la información emitida por la Universidad Estatal de Sonora es razonablemente confiable, determinando un 100% de concordancia entre los datos contenidos en el primer informe semestral de matrícula 2023 en consideración al Artículo 35º, fracción III del Presupuesto de Egresos de la Federación 2023 y las evidencias presentadas por la Institución.

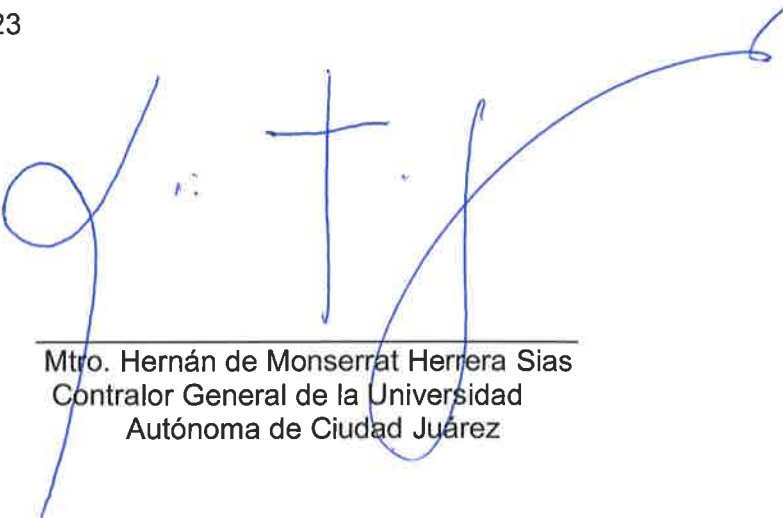
La auditoría a la matrícula de la Universidad Estatal de Sonora se llevó a cabo de conformidad con las Normas de Auditoría para Atestiguar. Dichas normas exigen que cumplamos con los requisitos de ética, así como que planifiquemos y ejecutemos la auditoría con el fin de obtener una seguridad razonable sobre la información que se reportará a la SEP.

Cd Hermosillo, Sonora a 23 de agosto de 2023

ATENTAMENTE



C.P. Alfredo Nájar Fuentes
Presidente del Consejo Directivo de la
AMOCVIES, A.C.



Mtro. Hernán de Monserrat Herrera Sias
Contralor General de la Universidad
Autónoma de Ciudad Juárez

	2023	2022
INGRESOS Y OTROS BENEFICIOS		
Ingresos de Gestión	125,605,799.90	117,959,687.01
Impuestos	0.00	0.00
Cuotas y Aportaciones de Seguridad Social	0.00	0.00
Contribuciones de Mejoras	0.00	0.00
Derechos	0.00	0.00
Productos	1,243,746.02	1,115,950.39
Aprovechamientos	0.00	0.00
Ingresos por Venta de Bienes y Prestación de Servicios	124,362,053.88	116,843,736.62
Participaciones, Aportaciones, Convenios, Incentivos Derivados de la Colaboración Fiscal, Fondos Distintos de Aportaciones, Transferencias, Asignaciones, Subsidios y Subvenciones, y Pensiones y Jubilaciones	591,400,244.73	573,818,605.86
Participaciones, Aportaciones, Convenios, Incentivos Derivados de la Colaboración Fiscal y Fondos Distintos de Aportaciones	360,802,329.05	346,486,731.90
Transferencias, Asignaciones, Subsidios y Subvenciones, y Pensiones y Jubilaciones	230,597,915.68	227,331,873.96
Otros Ingresos y Beneficios	0.00	0.00
Ingresos Financieros	0.00	0.00
Incremento por Variación de Inventarios	0.00	0.00
Disminución del Exceso de Estimaciones por Pérdida o Deterioro u Obsolescencia	0.00	0.00
Disminución del Exceso de Provisiones	0.00	0.00
Otros Ingresos y Beneficios Varios	0.00	0.00
TOTAL DE INGRESOS Y OTROS BENEFICIOS	717,006,044.63	691,778,292.87
GASTOS Y OTRAS PÉRDIDAS		
Gastos de Funcionamiento	660,107,835.18	565,343,340.69
Servicios Personales	588,758,465.33	508,014,266.17
Materiales y Suministros	9,575,667.55	8,309,254.70
Servicios Generales	61,773,702.30	49,019,819.82
Transferencias, Asignaciones, Subsidios y Otras Ayudas	38,739,252.77	28,738,596.14
Transferencias Internas y Asignaciones al Sector Público	0.00	0.00
Transferencias al Resto del Sector Público	0.00	0.00
Subsidios y Subvenciones	0.00	0.00
Ayudas Sociales	38,739,252.77	28,738,596.14
Pensiones y Jubilaciones	0.00	0.00
Transferencias a Fideicomisos, Mandatos y Contratos Analogos	0.00	0.00
Transferencias a la Seguridad Social	0.00	0.00
Donativos	0.00	0.00
Transferencias al Exterior	0.00	0.00
Participaciones y Aportaciones	0.00	0.00
Participaciones	0.00	0.00
Aportaciones	0.00	0.00
Convenios	0.00	0.00
Intereses, Comisiones y Otros Gastos de la Deuda Pública	0.00	0.00
Intereses de la Deuda Pública	0.00	0.00
Comisiones de la Deuda Pública	0.00	0.00
Gastos de la Deuda Pública	0.00	0.00
Costo por Coberturas	0.00	0.00
Apoyos Financieros	0.00	0.00
Otros Gastos y Pérdidas Extraordinarias	30,661,914.03	30,729,190.02
Estimaciones, Depreciaciones, Deterioros, Obsolescencia y Amortizaciones	30,661,914.03	30,729,190.02
Provisiones	0.00	0.00
Disminución de Inventarios	0.00	0.00
Aumento por Insuficiencia de Estimaciones por Pérdida o Deterioro u Obsolescencia	0.00	0.00
Aumento por Insuficiencia de Provisiones	0.00	0.00
Otros Gastos	0.00	0.00
Inversión Pública	0.00	0.00
Inversión Pública no Capitalizable	0.00	0.00
Total de Gastos y Otras Pérdidas	729,509,001.98	624,811,126.85
Resultados del Ejercicio (Ahorro/Desahorro)	-12,502,957.35	66,967,166.02


LIC. LUIS ENRIQUE ZAVALA PACHECO
SECRETARIO GENERAL ADMINISTRATIVO


DR. ARMANDO MORENO SOTO
RECTOR

UNIVERSIDAD ESTATAL DE SONORA
ESTADO ANALITICO DEL ACTIVO
DEL 01 DE ENERO AL 31 DE OCTUBRE DE 2023

(Cifras en Pesos)

Concepto	Saldo Inicial	Cargos del Periodo	Abonos del Periodo	Saldo Final	Variación del Periodo
ACTIVO	818,565,513.90	1,630,244,593.75	1,615,550,303.68	833,259,803.97	14,694,290.07
Activo Circulante	75,687,405.28	1,563,910,311.73	1,578,654,527.93	60,943,189.08	-14,744,216.20
Efectivo y Equivalentes	65,350,627.44	1,359,265,299.92	1,373,912,731.83	50,703,195.53	-14,647,431.91
Derechos a Recibir Efectivo o Equivalentes	5,891,497.90	180,680,874.32	179,602,295.11	6,970,077.11	1,078,579.21
Derechos a Recibir Bienes o Servicios	1,658,611.55	13,245,284.31	12,232,013.55	2,671,882.31	1,013,270.76
Inventarios	0.00	0.00	0.00	0.00	0.00
Almacenes	0.00	10,272,053.03	10,038,070.24	233,982.79	233,982.79
Estimación por Pérdida o Deterioro de Activos Circulantes	2,030,459.38	-1,998,549.38	1,927,863.42	-1,895,953.42	-3,926,412.80
Otros Activos Circulantes	756,209.01	2,445,349.53	941,553.78	2,260,004.76	1,503,795.75
Activo No Circulante	742,878,108.62	66,334,282.02	36,895,775.75	772,316,614.89	29,438,506.27
Inversiones Financieras a Largo Plazo	0.00	0.00	0.00	0.00	0.00
Derechos a Recibir Efectivo o Equivalentes a Largo Plazo	0.00	0.00	0.00	0.00	0.00
Bienes Inmuebles, Infraestructura y Construcciones en Proceso	753,339,809.75	53,783,617.51	1,056,339.00	806,067,088.26	52,727,278.51
Bienes Muebles	298,975,988.98	12,182,764.51	0.00	311,158,753.49	12,182,764.51
Activos Intangibles	11,582,786.06	367,900.00	0.00	11,950,686.06	367,900.00
Depreciación, Deterioro y Amortización Acumulada de Bienes	-321,020,476.17	0.00	35,839,436.75	-356,859,912.92	-35,839,436.75
Activos Diferidos	0.00	0.00	0.00	0.00	0.00
Estimación por Pérdida o Deterioro de Activos no Circulantes	0.00	0.00	0.00	0.00	0.00
Otros Activos no Circulantes	0.00	0.00	0.00	0.00	0.00


LIC. LUIS ENRIQUE ZAVALA PACHECO
SECRETARIO GENERAL ADMINISTRATIVO


DR. ARMANDO MORENO SOTO
RECTOR



UNIVERSIDAD ESTATAL DE SONORA
ESTADO ANALITICO DE LA DEUDA Y OTROS PASIVOS
DEL 01 DE ENERO AL 31 DE OCTUBRE DE 2023
 (Cifras en Pesos)

Denominación de las Deudas	Moneda de Contratación	Institución o País Acreedor	Saldo Inicial del Periodo	Saldo Final del Periodo
DEUDA PÚBLICA				
Corto Plazo				
Deuda Interna			0.00	0.00
Instituciones de Crédito			0.00	0.00
Títulos y Valores			0.00	0.00
Arrendamientos Financieros			0.00	0.00
Deuda Externa			0.00	0.00
Organismos Financieros			0.00	0.00
Deuda Bilateral			0.00	0.00
Títulos y Valores			0.00	0.00
Arrendamientos Financieros			0.00	0.00
<i>Subtotal Corto Plazo</i>			0.00	0.00
Largo Plazo				
Deuda Interna			0.00	0.00
Instituciones de Crédito			0.00	0.00
Títulos y Valores			0.00	0.00
Arrendamientos Financieros			0.00	0.00
Deuda Externa			0.00	0.00
Organismos Financieros			0.00	0.00
Deuda Bilateral			0.00	0.00
Títulos y Valores			0.00	0.00
Arrendamientos Financieros			0.00	0.00
<i>Subtotal Largo Plazo</i>			0.00	0.00
<i>Otros Pasivos</i>			185,922,513.62	154,996,815.51
Total Deuda y Otros Pasivos			185,922,513.62	154,996,815.51

LIC. LUIS ENRIQUE ZAVALA PACHECO
SECRETARIO GENERAL ADMINISTRATIVO

DR. ARMANDO MORENO SOTO
RECTOR



UNIVERSIDAD ESTATAL DE SONORA
ESTADO DE SITUACION FINANCIERA
AL 30 DE NOVIEMBRE DE 2023
(Cifras en Pesos)

ACTIVO	2023	2022	PASIVO	2023	2022
ACTIVO CIRCULANTE			PASIVO CIRCULANTE (6)		
EFFECTIVO Y EQUIVALENTES (1)	63,271,376.07	65,350,627.44	CUENTAS POR PAGAR A CORTO PLAZO	22,886,639.49	57,400,250.62
DERECHOS A RECIBIR EFECTIVO O EQUIVALENTES (2)	5,614,148.21	5,891,497.90	DOCUMENTOS POR PAGAR A CORTO PLAZO	0.00	0.00
DERECHOS A RECIBIR BIENES O SERVICIOS (2)	8,458,751.95	1,658,611.55	PORCION A CORTO PLAZO DE LA DEUDA PUBLICA A LARGO PLAZO	0.00	0.00
INVENTARIOS	0.00	0.00	TITULOS Y VALORES A CORTO PLAZO	0.00	0.00
ALMACENES (3)	286,581.63	0.00	PASIVOS DIFERIDOS A CORTO PLAZO	0.00	0.00
ESTIMACION POR PERDIDA O DETERIORO DE ACTIVOS CIRCULANTES (3A)	-1,895,953.42	2,030,459.38	FONDOS Y BIENES DE TERCEROS EN GARANTIA Y/O ADMINISTRACION A	5,000.00	0.00
OTROS ACTIVOS CIRCULANTES (4)	2,394,874.43	756,209.01	PROVISIONES A CORTO PLAZO	0.00	0.00
			OTROS PASIVOS A CORTO PLAZO	0.00	0.00
TOTAL DE ACTIVOS CIRCULANTES	78,127,778.87	75,687,405.28	TOTAL DE PASIVOS CIRCULANTES	22,891,639.49	57,400,250.62
ACTIVO NO CIRCULANTE			PASIVO NO CIRCULANTE (7)		
INVERSIONES FINANCIERAS A LARGO PLAZO	0.00	0.00	CUENTAS POR PAGAR A LARGO PLAZO	0.00	0.00
DERECHOS A RECIBIR EFECTIVO O EQUIVALENTES A LARGO PLAZO	0.00	0.00	DOCUMENTOS POR PAGAR A LARGO PLAZO	10,000,000.00	10,000,000.00
BIENES INMUEBLES, INFRAESTRUCTURA Y CONSTRUCCION EN PROCESO (5)	806,263,761.53	753,339,809.75	DEUDA PUBLICA A LARGO PLAZO	0.00	0.00
BIENES MUEBLES (5)	311,293,054.75	298,975,988.98	PASIVOS DIFERIDOS A LARGO PLAZO	0.00	0.00
ACTIVOS INTANGIBLES (5)	11,950,686.06	11,582,786.06	FONDOS Y BIENES DE TERCEROS EN GARANTIA Y/O ADMINISTRACION A	0.00	0.00
(DEPRECIACIONES, DETERIORO Y AMORTIZACIONES ACUMULADAS DE BIENES) (5)	-360,022,152.21	-321,020,476.17	PROVISIONES A LARGO PLAZO	118,522,263.00	118,522,263.00
ACTIVOS DIFERIDOS	0.00	0.00			
ESTIMACION POR PERDIDA O DETERIORO DE ACTIVOS NO CIRCULANTES	0.00	0.00	TOTAL PASIVOS NO CIRCULANTES	128,522,263.00	128,522,263.00
OTROS ACTIVOS NO CIRCULANTE	0.00	0.00			
TOTAL ACTIVOS NO CIRCULANTE	769,485,350.13	742,878,108.62	TOTAL PASIVO	151,413,902.49	185,922,513.62
TOTAL ACTIVOS	847,613,129.00	818,565,513.90	HACIENDA PUBLICA / PATRIMONIO		
			HACIENDA PUBLICA / PATRIMONIO CONTRIBUIDO (8)	538,846,805.10	470,027,012.43
			APORTACIONES	228,948,758.60	226,858,061.32
			DONACIONES DE CAPITAL	309,898,046.50	243,168,951.11
			ACTUALIZACIONES DE LA HACIENDA PUBLICA/PATRIMONIO	0.00	0.00
			HACIENDA PUBLICA/PATRIMONIO GENERADO (9)	157,352,421.41	162,615,987.85
			RESULTADO DE EJERCICIO AHORRO/DESAHORRO	5,430,385.21	-18,152,628.87
			RESULTADOS DE EJERCICIOS ANTERIORES	161,396,355.13	190,242,935.65
			REVALUOS	164,870,840.60	164,870,840.60
			RESERVAS	-118,522,263.00	-118,522,263.00
			RECTIFICACIONES DE RESULTADOS DE EJERCICIOS ANTERIORES	-55,822,896.53	-55,822,896.53
			EXCESO O INSUFICIENCIA EN LA ACTUALIZACION DE LA HACIENDA PUBLICA/PATRIMONIO		
			RESULTADO POR POSICION MONETARIA	0.00	0.00
			RESULTADO POR TENENCIA DE ACTIVOS NO MONETARIOS	0.00	0.00
			TOTAL HACIENDA PUBLICA/PATRIMONIO	696,199,226.51	632,643,000.28
			TOTAL DE PASIVO Y HACIENDA PUBLICA/PATRIMONIO	847,613,129.00	818,565,513.90



LIC. LUIS ENRIQUE ZAVALA PACHECO
SECRETARIO GENERAL ADMINISTRATIVO



DR. ARMANDO MORENO SOTO
RECTOR

	2023	2022
INGRESOS Y OTROS BENEFICIOS		
Ingresos de Gestión	131,030,702.56	125,809,872.97
Impuestos	0.00	0.00
Cuotas y Aportaciones de Seguridad Social	0.00	0.00
Contribuciones de Mejoras	0.00	0.00
Derechos	0.00	0.00
Productos	1,369,762.50	1,267,027.72
Aprovechamientos	0.00	0.00
Ingresos por Venta de Bienes y Prestación de Servicios	129,660,940.06	124,542,845.25
Participaciones, Aportaciones, Convenios, Incentivos Derivados de la Colaboración Fiscal, Fondos Distintos de Aportaciones, Transferencias, Asignaciones, Subsidios y Subvenciones, y Pensiones y Jubilaciones	672,047,152.67	678,994,408.09
Participaciones, Aportaciones, Convenios, Incentivos Derivados de la Colaboración Fiscal y Fondos Distintos de Aportaciones	397,859,692.78	395,993,023.64
Transferencias, Asignaciones, Subsidios y Subvenciones, y Pensiones y Jubilaciones	274,187,459.89	283,001,384.45
Otros Ingresos y Beneficios	0.00	0.00
Ingresos Financieros	0.00	0.00
Incremento por Variación de Inventarios	0.00	0.00
Disminución del Exceso de Estimaciones por Pérdida o Deterioro u Obsolescencia	0.00	0.00
Disminución del Exceso de Provisiones	0.00	0.00
Otros Ingresos y Beneficios Varios	0.00	0.00
TOTAL DE INGRESOS Y OTROS BENEFICIOS	803,077,855.23	804,804,281.06
GASTOS Y OTRAS PÉRDIDAS		
Gastos de Funcionamiento	722,276,256.24	628,691,054.76
Servicios Personales	644,224,230.59	557,803,887.49
Materiales y Suministros	10,878,764.00	10,007,444.61
Servicios Generales	67,173,261.65	60,879,722.66
Transferencias, Asignaciones, Subsidios y Otras Ayudas	41,547,060.46	31,721,341.96
Transferencias Internas y Asignaciones al Sector Público	0.00	0.00
Transferencias al Resto del Sector Público	0.00	0.00
Subsidios y Subvenciones	0.00	0.00
Ayudas Sociales	41,547,060.46	31,721,341.96
Pensionamientos y Jubilaciones	0.00	0.00
Transferencias a Fideicomisos, Mandatos y Contratos Análogos	0.00	0.00
Transferencias a la Seguridad Social	0.00	0.00
Donativos	0.00	0.00
Transferencias al Exterior	0.00	0.00
Participaciones y Aportaciones	0.00	0.00
Participaciones	0.00	0.00
Aportaciones	0.00	0.00
Convenios	0.00	0.00
Intereses, Comisiones y Otros Gastos de la Deuda Pública	0.00	0.00
Intereses de la Deuda Pública	0.00	0.00
Comisiones de la Deuda Pública	0.00	0.00
Gastos de la Deuda Pública	0.00	0.00
Costo por Coberturas	0.00	0.00
Apoyos Financieros	0.00	0.00
Otros Gastos y Pérdidas Extraordinarias	33,824,153.32	33,819,643.35
Estimaciones, Depreciaciones, Deterioros, Obsolescencia y Amortizaciones	33,824,153.32	33,819,643.35
Provisiones	0.00	0.00
Disminución de Inventarios	0.00	0.00
Aumento por Insuficiencia de Estimaciones por Pérdida o Deterioro u Obsolescencia	0.00	0.00
Aumento por Insuficiencia de Provisiones	0.00	0.00
Otros Gastos	0.00	0.00
Inversión Pública	0.00	0.00
Inversión Pública no Capitalizable	0.00	0.00
Total de Gastos y Otras Pérdidas	797,647,470.02	694,232,040.07
Resultados del Ejercicio (Ahorro/Desahorro)	5,430,385.21	110,572,240.99

LIC. LUIS ENRIQUE ZAVALA PACHECO
SECRETARIO GENERAL ADMINISTRATIVO


DR. ARMANDO MORENO SOTO
RECTOR

UNIVERSIDAD ESTATAL DE SONORA
ESTADO ANALITICO DEL ACTIVO
DEL 01 DE ENERO AL 30 DE NOVIEMBRE DE 2023
 (Cifras en Pesos)

Concepto	Saldo Inicial	Cargos del Periodo	Abonos del Periodo	Saldo Final	Variación del Periodo
ACTIVO	818,565,513.90	1,788,340,475.43	1,759,292,860.33	847,613,129.00	29,047,615.10
<i>Activo Circulante</i>	75,687,405.28	1,721,675,218.88	1,719,234,845.29	78,127,778.87	2,440,373.59
Efectivo y Equivalentes	65,350,627.44	1,490,783,471.18	1,492,862,722.55	63,271,376.07	-2,079,251.37
Derechos a Recibir Efectivo o Equivalentes	5,891,497.90	199,910,654.82	200,188,004.51	5,614,148.21	-277,349.69
Derechos a Recibir Bienes o Servicios	1,658,611.55	19,078,794.63	12,280,654.23	8,456,751.95	6,798,140.40
Inventarios	0.00	0.00	0.00	0.00	0.00
Almacenes	0.00	10,842,131.37	10,555,549.74	286,581.63	286,581.63
Estimación por Pérdida o Deterioro de Activos Circulantes	2,030,459.38	-1,998,549.38	1,927,863.42	-1,895,953.42	-3,926,412.80
Otros Activos Circulantes	756,209.01	3,058,716.26	1,420,050.84	2,394,874.43	1,638,665.42
<i>Activo No Circulante</i>	742,878,108.62	66,665,256.55	40,058,015.04	769,485,350.13	26,607,241.51
Inversiones Financieras a Largo Plazo	0.00	0.00	0.00	0.00	0.00
Derechos a Recibir Efectivo o Equivalentes a Largo Plazo	0.00	0.00	0.00	0.00	0.00
Bienes Inmuebles, Infraestructura y Construcciones en Proceso	753,339,809.75	53,980,290.78	1,056,339.00	806,263,761.53	52,923,951.78
Bienes Muebles	298,975,988.98	12,317,065.77	0.00	311,293,054.75	12,317,065.77
Activos Intangibles	11,582,786.06	367,900.00	0.00	11,950,686.06	367,900.00
Depreciación, Deterioro y Amortización Acumulada de Bienes	-321,020,476.17	0.00	39,001,676.04	-360,022,152.21	-39,001,676.04
Activos Diferidos	0.00	0.00	0.00	0.00	0.00
Estimación por Pérdida o Deterioro de Activos no Circulantes	0.00	0.00	0.00	0.00	0.00
Otros Activos no Circulantes	0.00	0.00	0.00	0.00	0.00



LIC. LUIS ENRIQUE ZAVALA PACHECO
SECRETARIO GENERAL ADMINISTRATIVO



DR. ARMANDO MORENO SOTO
RECTOR



UNIVERSIDAD ESTATAL DE SONORA
ESTADO ANALITICO DE LA DEUDA Y OTROS PASIVOS
DEL 01 DE ENERO AL 30 DE NOVIEMBRE DE 2023
 (Cifras en Pesos)

Denominación de las Deudas	Moneda de Contratación	Institución o País Acreedor	Saldo Inicial del Periodo	Saldo Final del Periodo
DEUDA PÚBLICA				
Corto Plazo				
Deuda Interna			0.00	0.00
Instituciones de Crédito			0.00	0.00
Títulos y Valores			0.00	0.00
Arrendamientos Financieros			0.00	0.00
Deuda Externa			0.00	0.00
Organismos Financieros			0.00	0.00
Deuda Bilateral			0.00	0.00
Títulos y Valores			0.00	0.00
Arrendamientos Financieros			0.00	0.00
<i>Subtotal Corto Plazo</i>			0.00	0.00
Largo Plazo				
Deuda Interna			0.00	0.00
Instituciones de Crédito			0.00	0.00
Títulos y Valores			0.00	0.00
Arrendamientos Financieros			0.00	0.00
Deuda Externa			0.00	0.00
Organismos Financieros			0.00	0.00
Deuda Bilateral			0.00	0.00
Títulos y Valores			0.00	0.00
Arrendamientos Financieros			0.00	0.00
<i>Subtotal Largo Plazo</i>			0.00	0.00
<i>Otros Pasivos</i>			185,922,513.62	151,413,902.49
Total Deuda y Otros Pasivos			185,922,513.62	151,413,902.49

LIC. LUIS ENRIQUE ZAVALA PACHECO
SECRETARIO GENERAL ADMINISTRATIVO

DR. ARMANDO MORENO SOTO
RECTOR



UNIVERSIDAD ESTATAL DE SONORA
ESTADO DE SITUACION FINANCIERA
AL 31 DE DICIEMBRE DE 2023
(Cifras en Pesos)

ACTIVO	2023	2022	PASIVO	2023	2022
ACTIVO CIRCULANTE			PASIVO CIRCULANTE (6)		
EFFECTIVO Y EQUIVALENTES (1)	27,695,084.03	65,350,627.44	CUENTAS POR PAGAR A CORTO PLAZO	61,895,705.25	57,400,250.62
DERECHOS A RECIBIR EFECTIVO O EQUIVALENTES (2)	5,095,158.37	5,891,497.90	DOCUMENTOS POR PAGAR A CORTO PLAZO	0.00	0.00
DERECHOS A RECIBIR BIENES O SERVICIOS (2)	1,714,336.00	1,658,611.55	PORCION A CORTO PLAZO DE LA DEUDA PUBLICA A LARGO PLAZO	0.00	0.00
INVENTARIOS	0.00	0.00	TITULOS Y VALORES A CORTO PLAZO	0.00	0.00
ALMACENES (3)	0.00	0.00	PASIVOS DIFERIDOS A CORTO PLAZO	0.00	0.00
ESTIMACION POR PERDIDA O DETERIORO DE ACTIVOS CIRCULANTES (3A)	-1,895,953.42	2,030,459.38	FONDOS Y BIENES DE TERCEROS EN GARANTIA Y/O ADMINISTRACION A	0.00	0.00
OTROS ACTIVOS CIRCULANTES (4)	1,336,685.61	756,209.01	PROVISIONES A CORTO PLAZO	0.00	0.00
			OTROS PASIVOS A CORTO PLAZO	0.00	0.00
TOTAL DE ACTIVOS CIRCULANTES	33,945,310.59	75,687,405.28	TOTAL DE PASIVOS CIRCULANTES	61,895,705.25	57,400,250.62
ACTIVO NO CIRCULANTE			PASIVO NO CIRCULANTE (7)		
INVERSIONES FINANCIERAS A LARGO PLAZO	0.00	0.00	CUENTAS POR PAGAR A LARGO PLAZO	0.00	0.00
DERECHOS A RECIBIR EFECTIVO O EQUIVALENTES A LARGO PLAZO	0.00	0.00	DOCUMENTOS POR PAGAR A LARGO PLAZO	10,000,000.00	10,000,000.00
BIENES INMUEBLES, INFRAESTRUCTURA Y CONSTRUCCION EN PROCESO (5)	807,763,797.16	753,339,809.75	DEUDA PUBLICA A LARGO PLAZO	0.00	0.00
BIENES MUEBLES (5)	314,171,891.54	298,975,988.98	PASIVOS DIFERIDOS A LARGO PLAZO	0.00	0.00
ACTIVOS INTANGIBLES (5)	11,950,686.06	11,582,786.06	FONDOS Y BIENES DE TERCEROS EN GARANTIA Y/O ADMINISTRACION A	0.00	0.00
(DEPRECIACIONES, DETERIORO Y AMORTIZACIONES ACUMULADAS DE BIENES) (5)	-363,083,208.67	-321,020,476.17	PROVISIONES A LARGO PLAZO	118,522,263.00	118,522,263.00
ACTIVOS DIFERIDOS	0.00	0.00			
ESTIMACION POR PERDIDA O DETERIORO DE ACTIVOS NO CIRCULANTES	0.00	0.00			
OTROS ACTIVOS NO CIRCULANTE	0.00	0.00			
TOTAL ACTIVOS NO CIRCULANTE	770,803,166.09	742,878,108.62	TOTAL PASIVOS NO CIRCULANTES	128,522,263.00	128,522,263.00
TOTAL ACTIVOS	804,748,476.68	818,565,513.90	TOTAL PASIVO	190,417,968.25	185,922,513.62
			HACIENDA PUBLICA / PATRIMONIO		
			HACIENDA PUBLICA / PATRIMONIO CONTRIBUIDO (8)	538,846,805.10	470,027,012.43
			APORTACIONES	228,948,758.60	226,858,061.32
			DONACIONES DE CAPITAL	309,898,046.50	243,168,951.11
			ACTUALIZACIONES DE LA HACIENDA PUBLICA/PATRIMONIO	0.00	0.00
			HACIENDA PUBLICA/PATRIMONIO GENERADO (9)	75,483,703.33	182,615,987.85
			RESULTADO DE EJERCICIO AHORRO/DESAHORRO	-76,339,045.67	-18,152,628.87
			RESULTADOS DE EJERCICIOS ANTERIORES	161,297,067.93	190,242,935.65
			REVALUOS	164,870,840.60	164,870,840.60
			RESERVAS	-118,522,263.00	-118,522,263.00
			RECTIFICACIONES DE RESULTADOS DE EJERCICIOS ANTERIORES	-55,822,896.53	-55,822,896.53
			EXCESO O INSUFICIENCIA EN LA ACTUALIZACION DE LA HACIENDA PUBLICA/PATRIMONIO		
			RESULTADO POR POSICION MONETARIA	0.00	0.00
			RESULTADO POR TENENCIA DE ACTIVOS NO MONETARIOS	0.00	0.00
			TOTAL HACIENDA PUBLICA/PATRIMONIO	614,330,508.43	632,643,000.28
			TOTAL DE PASIVO Y HACIENDA PUBLICA/PATRIMONIO	804,748,476.68	818,565,513.90


LIC. LUIS ENRIQUE ZAVALA PACHECO
SECRETARIO GENERAL ADMINISTRATIVO


DR. ARMANDO MORENO SOTO
RECTOR

	2023	2022
INGRESOS Y OTROS BENEFICIOS		
Ingresos de Gestión	133,340,526.13	125,892,479.91
Impuestos	0.00	0.00
Cuotas y Aportaciones de Seguridad Social	0.00	0.00
Contribuciones de Mejoras	0.00	0.00
Derechos	0.00	0.00
Productos	1,510,507.46	1,565,981.43
Aprovechamientos	0.00	0.00
Ingresos por Venta de Bienes y Prestación de Servicios	131,830,018.67	124,326,498.48
Participaciones, Aportaciones, Convenios, Incentivos Derivados de la Colaboración Fiscal, Fondos Distintos de Aportaciones, Transferencias, Asignaciones, Subsidios y Subvenciones, y Pensiones y Jubilaciones	767,390,722.17	707,424,493.41
Participaciones, Aportaciones, Convenios, Incentivos Derivados de la Colaboración Fiscal y Fondos Distintos de Aportaciones	400,579,087.49	399,007,171.08
Transferencias, Asignaciones, Subsidios y Subvenciones, y Pensiones y Jubilaciones	366,811,634.68	308,417,322.33
Otros Ingresos y Beneficios	0.00	0.00
Ingresos Financieros	0.00	0.00
Incremento por Variación de Inventarios	0.00	0.00
Disminución del Exceso de Estimaciones por Pérdida o Deterioro u Obsolescencia	0.00	0.00
Disminución del Exceso de Provisiones	0.00	0.00
Otros Ingresos y Beneficios Varios	0.00	0.00
TOTAL DE INGRESOS Y OTROS BENEFICIOS	900,731,248.30	833,316,973.32
GASTOS Y OTRAS PÉRDIDAS		
Gastos de Funcionamiento	897,820,020.09	781,808,824.56
Servicios Personales	793,238,016.59	685,116,236.45
Materiales y Suministros	14,241,620.45	13,352,020.47
Servicios Generales	90,340,383.05	83,340,567.64
Transferencias, Asignaciones, Subsidios y Otras Ayudas	42,365,064.10	32,871,441.59
Transferencias Internas y Asignaciones al Sector Público	0.00	0.00
Transferencias al Resto del Sector Público	0.00	0.00
Subsidios y Subvenciones	0.00	0.00
Ayudas Sociales	42,365,064.10	32,871,441.59
Pensiones y Jubilaciones	0.00	0.00
Transferencias a Fideicomisos, Mandatos y Contratos Análogos	0.00	0.00
Transferencias a la Seguridad Social	0.00	0.00
Donativos	0.00	0.00
Transferencias al Exterior	0.00	0.00
Participaciones y Aportaciones	0.00	0.00
Participaciones	0.00	0.00
Aportaciones	0.00	0.00
Convenios	0.00	0.00
Intereses, Comisiones y Otros Gastos de la Deuda Pública	0.00	0.00
Intereses de la Deuda Pública	0.00	0.00
Comisiones de la Deuda Pública	0.00	0.00
Gastos de la Deuda Pública	0.00	0.00
Costo por Coberturas	0.00	0.00
Apoyos Financieros	0.00	0.00
Otros Gastos y Pérdidas Extraordinarias	36,885,209.78	36,789,336.04
Estimaciones, Depreciaciones, Deterioros, Obsolescencia y Amortizaciones	36,885,209.78	36,789,336.04
Provisiones	0.00	0.00
Disminución de Inventarios	0.00	0.00
Aumento por Insuficiencia de Estimaciones por Pérdida o Deterioro u Obsolescencia	0.00	0.00
Aumento por Insuficiencia de Provisiones	0.00	0.00
Otros Gastos	0.00	0.00
Inversión Pública	0.00	0.00
Inversión Pública no Capitalizable	0.00	0.00
Total de Gastos y Otras Pérdidas	977,070,293.97	851,469,602.19
Resultados del Ejercicio (Ahorro/Desahorro)	-76,339,045.67	-18,152,628.87


LIC. LUIS ENRIQUE ZAVALA PACHECO
SECRETARIO GENERAL ADMINISTRATIVO


DR. ARMANDO MORENO SOTO
RECTOR

UNIVERSIDAD ESTATAL DE SONORA
ESTADO ANALITICO DEL ACTIVO
DEL 01 DE ENERO AL 31 DE DICIEMBRE DE 2023
(Cifras en Pesos)

Concepto	Saldo Inicial	Cargos del Periodo	Abonos del Periodo	Saldo Final	Variación del Periodo
ACTIVO	818,565,513.90	2,025,739,837.22	2,039,556,874.44	804,748,476.68	-13,817,037.22
Activo Circulante	75,687,405.28	1,954,267,534.07	1,996,009,628.76	33,945,310.59	-41,742,094.69
Efectivo y Equivalentes	65,350,627.44	1,701,178,800.23	1,738,834,343.64	27,695,084.03	-37,655,543.41
Derechos a Recibir Efectivo o Equivalentes	5,891,497.90	216,067,597.24	216,863,936.77	5,095,158.37	-796,339.53
Derechos a Recibir Bienes o Servicios	1,658,611.55	24,713,412.86	24,657,688.41	1,714,336.00	55,724.45
Inventarios	0.00	0.00	0.00	0.00	0.00
Almacenes	0.00	11,235,554.55	11,235,554.55	0.00	0.00
Estimación por Pérdida o Deterioro de Activos Circulantes	2,030,459.38	-1,998,549.38	1,927,863.42	-1,895,953.42	-3,926,412.80
Otros Activos Circulantes	756,209.01	3,070,718.57	2,490,241.97	1,336,685.61	580,476.60
Activo No Circulante	742,878,108.62	71,472,303.15	43,547,245.68	770,803,166.09	27,925,057.47
Inversiones Financieras a Largo Plazo	0.00	0.00	0.00	0.00	0.00
Derechos a Recibir Efectivo o Equivalentes a Largo Plazo	0.00	0.00	0.00	0.00	0.00
Bienes Inmuebles, Infraestructura y Construcciones en Proceso	753,339,809.75	55,908,500.59	1,484,513.18	807,763,797.16	54,423,987.41
Bienes Muebles	298,975,988.98	15,195,902.56	0.00	314,171,891.54	15,195,902.56
Activos Intangibles	11,582,786.06	367,900.00	0.00	11,950,686.06	367,900.00
Depreciación, Deterioro y Amortización Acumulada de Bienes	-321,020,476.17	0.00	42,062,732.50	-363,083,208.67	-42,062,732.50
Activos Diferidos	0.00	0.00	0.00	0.00	0.00
Estimación por Pérdida o Deterioro de Activos no Circulantes	0.00	0.00	0.00	0.00	0.00
Otros Activos no Circulantes	0.00	0.00	0.00	0.00	0.00


LIC. LUIS ENRIQUE ZAVALA PACHECO
SECRETARIO GENERAL ADMINISTRATIVO


DR. ARMANDO MORENO SOTO
RECTOR



UNIVERSIDAD ESTATAL DE SONORA
ESTADO ANALITICO DE LA DEUDA Y OTROS PASIVOS
DEL 01 DE ENERO AL 31 DE DICIEMBRE DE 2023
 (Cifras en Pesos)

Denominación de las Deudas	Moneda de Contratación	Institución o País Acreedor	Saldo Inicial del Periodo	Saldo Final del Periodo
DEUDA PÚBLICA				
Corto Plazo				
Deuda Interna			0.00	0.00
Instituciones de Crédito			0.00	0.00
Títulos y Valores			0.00	0.00
Arrendamientos Financieros			0.00	0.00
Deuda Externa			0.00	0.00
Organismos Financieros			0.00	0.00
Deuda Bilateral			0.00	0.00
Títulos y Valores			0.00	0.00
Arrendamientos Financieros			0.00	0.00
<i>Subtotal Corto Plazo</i>			0.00	0.00
Largo Plazo				
Deuda Interna			0.00	0.00
Instituciones de Crédito			0.00	0.00
Títulos y Valores			0.00	0.00
Arrendamientos Financieros			0.00	0.00
Deuda Externa			0.00	0.00
Organismos Financieros			0.00	0.00
Deuda Bilateral			0.00	0.00
Títulos y Valores			0.00	0.00
Arrendamientos Financieros			0.00	0.00
<i>Subtotal Largo Plazo</i>			0.00	0.00
Otros Pasivos			185,922,513.62	190,417,968.25
Total Deuda y Otros Pasivos			185,922,513.62	190,417,968.25

LIC. LUIS ENRIQUE ZAVALA PACHECO
SECRETARIO GENERAL ADMINISTRATIVO

DR. ARMANDO MORENO SOTO
RECTOR