



SECRETARÍA DE
**EDUCACIÓN
Y CULTURA**

GOBIERNO
DE **SONORA**



Oficio No. R.203/2023.

Hermosillo, Sonora a 27 de marzo de 2023.
“2023: Año de Adolfo de la Huerta Marcor”.

DRA. CARMEN E. RODRÍGUEZ ARMENTA.
DIRECTORA GENERAL DE EDUCACIÓN SUPERIOR
UNIVERSITARIA E INTERCULTURAL
Presente.

Por este conducto y a efecto de dar transparencia a los recursos federales que recibe la Universidad Estatal de Sonora del Presupuesto de Egresos de la Federación (PEF); envío a usted el **primer informe trimestral del ejercicio fiscal 2023**, que contiene lo siguiente:

- Artículo 37 del Presupuesto de Egresos de la Federación (PEF):
 - Formato debidamente requisitado de la Fracción I.
 - Formato de la Fracción II, No Aplica.
 - Formato debidamente requisitado de la Fracción III.
 - Formato debidamente requisitado de la Fracción IV.
 - Formato debidamente requisitado de la Fracción V.

La información se adjunta en formato Excel.

Sin otro particular de momento, aprovecho la ocasión para enviarle un cordial saludo.

Atentamente,
“La Fuerza del Saber, Estimulará mi Espíritu”

DR. ARMANDO MORENO SOTO
RECTOR

C.c.p. Dr. Luciano Concheiro Bórquez, Subsecretario de Educación Superior.
C.c.p. C.P. Oscar Ortega Cortés, Director de Subsidio a Universidades.
C.c.p. Lic. Manuel Roberto Dyke García, Secretario General de Planeación.
C.c.p. Archivo
AMS/MRDG/*crtm

**HOJA DE TRABAJO DE LA
UNIVERSIDAD ESTATAL DE SONORA**

REGISTRO SEMIAUTOMÁTICO DE LOS RECURSOS FEDERALES AUTORIZADOS A LA UNIVERSIDAD A MILES DE PESOS DEL EJERCICIO 2023.

MES	RECURSOS ENTREGADOS A LA UNIVERSIDAD DEL 01 DE ENERO AL 31 DE DICIEMBRE DEL 2023, POR SEP - DGESUI - DSU.							MES
	SUBSIDIOS FEDERALES PARA ORGANISMOS DESCENTRALIZADOS ESTATALES U006	PROGRAMA PARA EL DESARROLLO PROFESIONAL DOCENTE (PRODEP) S247	EXTRAORDINARIO U006	AAA	BBB	CCC		
ENERO	0.00	0.00	0.00	0.00	0.00	0.00	0.00	ENERO
FEBRERO	9,428.00	0.00	0.00	0.00	0.00	0.00	0.00	FEBRERO
MARZO	79,750.00	0.00	0.00	0.00	0.00	0.00	0.00	MARZO
ABRIL	0.00	0.00	0.00	0.00	0.00	0.00	0.00	ABRIL
MAYO	0.00	0.00	0.00	0.00	0.00	0.00	0.00	MAYO
JUNIO	0.00	0.00	0.00	0.00	0.00	0.00	0.00	JUNIO
JULIO	0.00	0.00	0.00	0.00	0.00	0.00	0.00	JULIO
AGOSTO	0.00	0.00	0.00	0.00	0.00	0.00	0.00	AGOSTO
SEPTIEMBRE	0.00	0.00	0.00	0.00	0.00	0.00	0.00	SEPTIEMBRE
OCTUBRE	0.00	0.00	0.00	0.00	0.00	0.00	0.00	OCTUBRE
NOVIEMBRE	0.00	0.00	0.00	0.00	0.00	0.00	0.00	NOVIEMBRE
DICIEMBRE	0.00	0.00	0.00	0.00	0.00	0.00	0.00	DICIEMBRE
	89,178.00	0.00	0.00	0.00	0.00	0.00	0.00	

GRAN TOTAL A MILES DE PESOS 89,178.00

REGISTRO MENSUAL DE LAS APORTACIONES FEDERALES, CANALIZADAS POR SEP/DGESUI/DSU, AUTORIZADAS POR EL GOBIERNO FEDERAL A LAS IPES EN EL EJERCICIO 2023.
(MILES DE PESOS)

CLAVE DEL PROYECTO	RECURSOS OTORGADOS DE LA DSU EN LOS PROGRAMAS AUTORIZADOS	PRIMER TRIMESTRE 2023				Acumulado	SEGUNDO TRIMESTRE 2023				Acumulado	TERCER TRIMESTRE 2023			Acumulado	CUARTO TRIMESTRE 2023			Acumulado
		ENERO	FEBRERO	MARZO	Trimestral		ABRIL	MAYO	JUNIO	Trimestral		JULIO	AGOSTO	SEPTIEMBRE		Trimestral	OCTUBRE	NOVIEMBRE	
U006	SUBSIDIOS FEDERALES PARA ORGANISMOS DESCENTRALIZADOS ESTATALES U006	0.00	9,428.00	89,178.00	89,178.00	89,178.00	89,178.00	89,178.00	89,178.00	89,178.00	89,178.00	89,178.00	89,178.00	89,178.00	89,178.00	89,178.00	89,178.00	89,178.00	89,178.00
	R/M	0.00	9,428.00	79,750.00	89,178.00				0.00				0.00						0.00
S247	PROGRAMA PARA EL DESARROLLO PROFESIONAL DOCENTE (PRODEP) S247	0.00	0.00	0.00	0.00	0.00	0.00	0.00	0.00	0.00	0.00	0.00	0.00	0.00	0.00	0.00	0.00	0.00	0.00
	R/M				0.00				0.00				0.00						0.00
U006	EXTRAORDINARIO U006	0.00	0.00	0.00	0.00	0.00	0.00	0.00	0.00	0.00	0.00	0.00	0.00	0.00	0.00	0.00	0.00	0.00	0.00
	R/M				0.00				0.00				0.00						0.00
	AAA	0.00	0.00	0.00	0.00	0.00	0.00	0.00	0.00	0.00	0.00	0.00	0.00	0.00	0.00	0.00	0.00	0.00	0.00
	R/M				0.00				0.00				0.00						0.00
	BBB	0.00	0.00	0.00	0.00	0.00	0.00	0.00	0.00	0.00	0.00	0.00	0.00	0.00	0.00	0.00	0.00	0.00	0.00
	R/M				0.00				0.00				0.00						0.00
	CCC	0.00	0.00	0.00	0.00	0.00	0.00	0.00	0.00	0.00	0.00	0.00	0.00	0.00	0.00	0.00	0.00	0.00	0.00
	R/M				0.00				0.00				0.00						0.00
		0.00	0.00	0.00	0.00	0.00	0.00	0.00	0.00	0.00	0.00	0.00	0.00	0.00	0.00	0.00	0.00	0.00	0.00
	R/M				0.00				0.00				0.00						0.00
TOTAL DEL TRIMESTRE					89,178.00				0.00				0.00					0.00	

R/M REGISTRO DE LOS RECURSOS MENSUALES REPORTADO A MILES DE PESOS

Clave del Proyecto	NOMBRE DEL PROYECTO 2023
U006	SUBSIDIOS FEDERALES PARA ORGANISMOS DESCENTRALIZADOS ESTATALES U006
S247	PROGRAMA PARA EL DESARROLLO PROFESIONAL DOCENTE (PRODEP) S247
U006	EXTRAORDINARIO U006
	AAA
	BBB
	CCC

Nota: AAA, BBB y CCC = Llenar si la IPES es beneficiaria de otro programa extraordinario.

DESTINO DE LOS RECURSOS FEDERALES QUE RECIBEN UNIVERSIDADES E INSTITUCIONES DE EDUCACIÓN MEDIA SUPERIOR Y SUPERIOR

En términos del artículo 37, fracción I del Decreto de Presupuesto de Egresos de la Federación para el Ejercicio Fiscal 2023


Programas y cumplimiento de metas

La información presentada es acumulada al periodo que se reporta


Enero- Diciembre 2023

Fracción I

Nombre de la Universidad	Programas PEF/2023	M E N S U A L E S	PRIMER TRIMESTRE DEL 2023				NOTA	SEGUNDO TRIMESTRE DEL 2023				NOTA	TERCER TRIMESTRE DEL 2023				NOTA	CUARTO TRIMESTRE DEL 2023				NOTA								
			LOS PROGRAMAS A LOS QUE SE DESTINEN LOS RECURSOS FEDERALES (MILES DE PESOS)			Enero		Febrero	Marzo	LOS PROGRAMAS A LOS QUE SE DESTINEN LOS RECURSOS FEDERALES (MILES DE PESOS)			Abril	Mayo	Junio	LOS PROGRAMAS A LOS QUE SE DESTINEN LOS RECURSOS FEDERALES (MILES DE PESOS)			Julio	Agosto	Septiembre		LOS PROGRAMAS A LOS QUE SE DESTINEN LOS RECURSOS FEDERALES (MILES DE PESOS)			Octubre	Noviembre	Diciembre		
			A	R/M						A	R/M							A					R/M		A				R/M	
U E S T A T A L I d e S o n o r a	SUBSIDIOS FEDERALES PARA ORGANISMOS DESCENTRALIZADOS ESTATALES U006	A	0.00	9,428.00	89,178.00		89,178.00	89,178.00	89,178.00		89,178.00	89,178.00	89,178.00		89,178.00	89,178.00	89,178.00		89,178.00	89,178.00	89,178.00		89,178.00	89,178.00	89,178.00					
		R/M	0.00	9,428.00	79,750.00		0.00	0.00	0.00		0.00	0.00	0.00		0.00	0.00	0.00		0.00	0.00	0.00		0.00	0.00	0.00					
	PROGRAMA PARA EL DESARROLLO PROFESIONAL DOCENTE (PRODEP) 5247	A	0.00	0.00	0.00		0.00	0.00	0.00		0.00	0.00	0.00		0.00	0.00	0.00		0.00	0.00	0.00		0.00	0.00	0.00					
		R/M	0.00	0.00	0.00		0.00	0.00	0.00		0.00	0.00	0.00		0.00	0.00	0.00		0.00	0.00	0.00		0.00	0.00	0.00					
	EXTRAORDINARIO U006	A	0.00	0.00	0.00		0.00	0.00	0.00		0.00	0.00	0.00		0.00	0.00	0.00		0.00	0.00	0.00		0.00	0.00	0.00					
		R/M	0.00	0.00	0.00		0.00	0.00	0.00		0.00	0.00	0.00		0.00	0.00	0.00		0.00	0.00	0.00		0.00	0.00	0.00					
	AAA	A	0.00	0.00	0.00		0.00	0.00	0.00		0.00	0.00	0.00		0.00	0.00	0.00		0.00	0.00	0.00		0.00	0.00	0.00					
		R/M	0.00	0.00	0.00		0.00	0.00	0.00		0.00	0.00	0.00		0.00	0.00	0.00		0.00	0.00	0.00		0.00	0.00	0.00					
	BBB	A	0.00	0.00	0.00		0.00	0.00	0.00		0.00	0.00	0.00		0.00	0.00	0.00		0.00	0.00	0.00		0.00	0.00	0.00					
		R/M	0.00	0.00	0.00		0.00	0.00	0.00		0.00	0.00	0.00		0.00	0.00	0.00		0.00	0.00	0.00		0.00	0.00	0.00					
	CCC	A	0.00	0.00	0.00		0.00	0.00	0.00		0.00	0.00	0.00		0.00	0.00	0.00		0.00	0.00	0.00		0.00	0.00	0.00					
		R/M	0.00	0.00	0.00		0.00	0.00	0.00		0.00	0.00	0.00		0.00	0.00	0.00		0.00	0.00	0.00		0.00	0.00	0.00					
		A	0.00	0.00	0.00		0.00	0.00	0.00		0.00	0.00	0.00		0.00	0.00	0.00		0.00	0.00	0.00		0.00	0.00	0.00					
		R/M	0.00	0.00	0.00		0.00	0.00	0.00		0.00	0.00	0.00		0.00	0.00	0.00		0.00	0.00	0.00		0.00	0.00	0.00					
SUMA DEL MES			0.00	9,428.00	79,750.00		0.00	0.00	0.00		0.00	0.00	0.00		0.00	0.00	0.00		0.00	0.00	0.00		0.00	0.00	0.00					
SUMAS ACUMULADAS			0.00	9,428.00	89,178.00		89,178.00	89,178.00	89,178.00		89,178.00	89,178.00	89,178.00		89,178.00	89,178.00	89,178.00		89,178.00	89,178.00	89,178.00		89,178.00	89,178.00	89,178.00					
ACUMULADO DEL TRIMESTRE					89,178.00			0.00				0.00				0.00				0.00				0.00		0.00				


 Dr. Enrique Zavala Pacheco
 TESORERO GENERAL / DIRECTOR ADMÓN


 Dr. Manuel Roberto Dyke Garcia
 DIRECTOR DE PLANEACIÓN


 Dr. Armando Moreno Soto
 RECTOR

RECURSOS FEDERALES QUE SE RECIBIERON INCLUYENDO SUBSIDIOS EXTRAORDINARIOS, DANDO CUMPLIMIENTO AL ARTICULO 37 DEL PRESUPUESTO DE EGRESOS DE LA FEDERACION PARA 2023, DEBERA PRESENTARSE EN LAS FRACCIONES I, II Y III. EL ORGANISMO DE CONTROL INTERNO DE LA INSTITUCION SERA EL RESPONSABLE DE VALIDAR LA INFORMACION PRESENTADA AL C. RECTOR(A) DE LOS RECURSOS MINISTRADOS EN EL PRESENTE EJERCICIO.

A "Acumulado"
 R/M = Recursos Federales Mensuales (Subsidios Ordinario y Extraordinarios 2023)

Fracción II

PRIMER TRIMESTRE 2023

Universidad / Institución	Estructura de la Plantilla (Desagregada)										Costo total de la plantilla (Pesos)			
	Categoría	Tipo de personal	Costo unitario bruto (pesos)			Número de plazas			Responsabilidad laboral	Ubicación	Enero	Febrero	Marzo	Acumulado ene. a mzo
			Enero	Febrero	Marzo	Enero	Febrero	Marzo						

U. Estatal de Sonora

NO APLICA

DESTINO DE LOS RECURSOS FEDERALES QUE RECIBEN UNIVERSIDADES E INSTITUCIONES DE EDUCACIÓN MEDIA SUPERIOR Y SUPERIOR

En términos del artículo 37, fracción III, del Decreto de Presupuesto de Egresos de la Federación para el Ejercicio Fiscal 2023

Desglose del gasto corriente de operación

La información presentada es acumulada al periodo que se reporta

Del 01 de enero al 31 de marzo de 2023

Fración III

PRIMER TRIMESTRE 2023

Universidad / Institución	Programa	Fración III									PRIMER TRIMESTRE 2023		
		Materiales y Suministros			Servicios Generales			Otros			ACUMULADO A MARZO 2023		
		Enero	Febrero	Marzo	Enero	Febrero	Marzo	Enero	Febrero	Marzo	Enero	Enero-Febrero	Enero-Marzo
U . E s t a t a l . d e S o n o r a	SUBSIDIOS FEDERALES PARA ORGANISMOS DESCENTRALIZADOS ESTATALES U006	0.00	0.00	5.17	0.00	0.00	2,830.85	0.00	6,393.67	79,948.31	0.00	6,393.67	89,178.00
	PROGRAMA PARA EL DESARROLLO PROFESIONAL DOCENTE (PRODEP) S247	0.00	0.00	0.00	0.00	0.00	0.00	0.00	0.00	0.00	0.00	0.00	0.00
	EXTRAORDINARIO U006	0.00	0.00	0.00	0.00	0.00	0.00	0.00	0.00	0.00	0.00	0.00	0.00
	AAA	0.00	0.00	0.00	0.00	0.00	0.00	0.00	0.00	0.00	0.00	0.00	0.00
	BBB	0.00	0.00	0.00	0.00	0.00	0.00	0.00	0.00	0.00	0.00	0.00	0.00
	CCC	0.00	0.00	0.00	0.00	0.00	0.00	0.00	0.00	0.00	0.00	0.00	0.00
		0.00	0.00	0.00	0.00	0.00	0.00	0.00	0.00	0.00	0.00	0.00	0.00
	SUMA DEL MES	0.00	0.00	5.17	0.00	0.00	2,830.85	0.00	6,393.67	79,948.31	0.00	6,393.67	89,178.00
	SUMAS ACUMULADAS	0.00	0.00	5.17	5.17	5.17	2,836.02	2,836.02	9,229.69	89,178.00	0.00	6,393.67	89,178.00
	ACUMULADO DEL TRIMESTRE			5.17			2,830.85			86,341.98			89,178.00


Lic. Luis Enrique Zavala Pacheco
TESORERO GENERAL / DIRECTOR ADMÓN


Lic. Manuel Roberto Dyke Garcia
DIRECTOR DE PLANEACIÓN


Dr. Armando Moreno Soto
RECTOR

Cálculo de porcentajes								
89,178.00								
0%			3%			97%		
517			2,830.85			86,341.98		
Materiales y Suministros			Servicios Generales			Otros		
Enero	Febrero	Marzo	Enero	Febrero	Marzo	Enero	Febrero	Marzo
0.00	0.00	517	0.00	0.00	2,830.85	0.00	6,393.67	79,948.31
0%	0%	100%	0%	0%	100%	0%	7%	93%



APARTADO "ÚNICO" DEL ANEXO DE EJECUCIÓN QUE FORMA PARTE INTEGRANTE DEL CONVENIO DE APOYO FINANCIERO 2023

	MONTO TOTAL ANUAL DEL SUBSIDIO ORDINARIO, MDP	%	FRACCIÓN
SUELDOS DE PLANTILLA	0.00	0.00%	II
GASTOS	89,178.00	100.00%	III
TOTAL	89,178.00	100.00%	I

	TRIMESTRE	SUMA TOTAL
	PRIMERO	
PLANTILLA	0.00	0.00
GASTOS	89,178.00	89,178.00
	89,178.00	89,178.00

COMPROBACIÓN TRIMESTRAL		
FRACCIONES		
+	I	89,178.00
-	II	
-	III	89,178.00
=		<u>0.00</u>

RESUMEN DE ESTADO DE ACTIVIDADES

INGRESOS	MARZO	
RECURSOS FEDERALES	89,178.00	100.00%
TOTAL DE INGRESOS FEDERALES	89,178.00	100.00%
EGRESOS		
PLANTILLA	0.00	0.00%
MATERIALES SUMINISTROS	5.17	0.01%
GASTOS GENERALES	2,830.85	3.17%
OTROS	86,341.98	96.82%
TOTAL DE EGRESOS FEDERALES	89,178.00	100.00%
UTILIDAD O PÉRDIDA	0.00	0.00%
		
Lic. Luis Enrique Zavala Pacheco Secretario General Administrativo	Dr. Armando Moreno Soto RECTOR	

NOTA:

La información presentada en este formato, no exime la entrega de la Fracción IV, "Los estados de situación financiera, analítico, así como el de origen y aplicación de recursos públicos federales", mismos que deberán anexar en la entrega trimestral.

DESTINO DE LOS RECURSOS FEDERALES QUE RECIBEN UNIVERSIDADES E INSTITUCIONES DE EDUCACIÓN MEDIA SUPERIOR Y SUPERIOR

En términos del artículo 37, fracción V, del Decreto de Presupuesto de Egresos de la Federación para el Ejercicio Fiscal **2023**

Información desagregada sobre matrícula

La información presentada es acumulada al periodo que se reporta

Del 01 de enero al 31 de marzo de 2023

Universidad / Institución U. Estatal de Sonora

CONSOLIDADO			
Nivel Educativo	Número de Alumnos		
	Primer Ingreso	Reingreso	Total
Medio Superior			0
Técnico Superior Universitario			0
Licenciatura		13,872	13,872
Especialidad			0
Maestría		19	19
Doctorado			0
Otros			0
:			0
:			0
:			0
			0
TOTAL	0	13,891	13,891

Nivel Educativo	Escuela/Facultad/Centro	Municipio	Programa/Carrera	Número de Alumnos		
				Primer Ingreso	Reingreso	Total
LICENCIATURA	Unidad Académica San Luis Río Colorado	San Luis Río Colorado	Ing. Biomédica	0	47	47
LICENCIATURA	Unidad Académica San Luis Río Colorado	San Luis Río Colorado	Ing. en Horticultura	0	169	169
LICENCIATURA	Unidad Académica San Luis Río Colorado	San Luis Río Colorado	Ing. en Mecatrónica	0	30	30

DESTINO DE LOS RECURSOS FEDERALES QUE RECIBEN UNIVERSIDADES E INSTITUCIONES DE EDUCACIÓN MEDIA SUPERIOR Y SUPERIOR

En términos del artículo 37, fracción V, del Decreto de Presupuesto de Egresos de la Federación para el Ejercicio Fiscal **2023**

Información desagregada sobre matrícula

La información presentada es acumulada al periodo que se reporta

Del 01 de enero al 31 de marzo de 2023

Universidad / Institución	U. Estatal de Sonora
----------------------------------	----------------------

LICENCIATURA	Unidad Académica San Luis Río Colorado	San Luis Río Colorado	Ing. en Software	0	98	98
LICENCIATURA	Unidad Académica San Luis Río Colorado	San Luis Río Colorado	Ing. Industrial en Manufact	0	84	84
LICENCIATURA	Unidad Académica San Luis Río Colorado	San Luis Río Colorado	Lic. en Administración de E	0	220	220
LICENCIATURA	Unidad Académica San Luis Río Colorado	San Luis Río Colorado	Lic. en Administración de E	0	50	50
LICENCIATURA	Unidad Académica San Luis Río Colorado	San Luis Río Colorado	Lic. en Comercio Internacio	0	152	152
LICENCIATURA	Unidad Académica San Luis Río Colorado	San Luis Río Colorado	Lic. en Contaduría	0	131	131
LICENCIATURA	Unidad Académica San Luis Río Colorado	San Luis Río Colorado	Lic. en Criminología	0	130	130
LICENCIATURA	Unidad Académica San Luis Río Colorado	San Luis Río Colorado	Lic. en Enfermería	0	302	302
LICENCIATURA	Unidad Académica San Luis Río Colorado	San Luis Río Colorado	Lic. en Enseñanza del Inglés	0	56	56
LICENCIATURA	Unidad Académica San Luis Río Colorado	San Luis Río Colorado	Lic. en Entrenamiento Dep	0	102	102
LICENCIATURA	Unidad Académica San Luis Río Colorado	San Luis Río Colorado	Lic. en Fisioterapia	0	138	138
LICENCIATURA	Unidad Académica San Luis Río Colorado	San Luis Río Colorado	Lic. en Nutrición Humana	0	244	244
MAESTRÍA	Unidad Académica San Luis Río Colorado	San Luis Río Colorado	Mtr. en Sistemas de Produc	0	4	4
LICENCIATURA	Unidad Académica Hermosillo	Hermosillo	Ing. Ambiental	0	130	130
LICENCIATURA	Unidad Académica Hermosillo	Hermosillo	Ing. Ambiental Industrial	0	1	1
LICENCIATURA	Unidad Académica Hermosillo	Hermosillo	Ing. Biomédica	0	185	185
LICENCIATURA	Unidad Académica Hermosillo	Hermosillo	Ing. en Automatización de	0	19	19
LICENCIATURA	Unidad Académica Hermosillo	Hermosillo	Ing. en Geociencias	0	378	378
LICENCIATURA	Unidad Académica Hermosillo	Hermosillo	Ing. en Horticultura	0	414	414
LICENCIATURA	Unidad Académica Hermosillo	Hermosillo	Ing. en Logística y Transpor	0	17	17
LICENCIATURA	Unidad Académica Hermosillo	Hermosillo	Ing. en Mecatrónica	0	304	304
LICENCIATURA	Unidad Académica Hermosillo	Hermosillo	Ing. en Software	0	270	270
LICENCIATURA	Unidad Académica Hermosillo	Hermosillo	Ing. en Software (Virtual)	0	73	73

DESTINO DE LOS RECURSOS FEDERALES QUE RECIBEN UNIVERSIDADES E INSTITUCIONES DE EDUCACIÓN MEDIA SUPERIOR Y SUPERIOR

En términos del artículo 37, fracción V, del Decreto de Presupuesto de Egresos de la Federación para el Ejercicio Fiscal **2023**

Información desagregada sobre matrícula

La información presentada es acumulada al periodo que se reporta

Del 01 de enero al 31 de marzo de 2023

Universidad / Institución		U. Estatal de Sonora				
LICENCIATURA	Unidad Académica Hermosillo	Hermosillo	Ing. en Tecnología de Alime	0	46	46
LICENCIATURA	Unidad Académica Hermosillo	Hermosillo	Ing. Industrial en Manufact	0	309	309
LICENCIATURA	Unidad Académica Hermosillo	Hermosillo	Lic. en Administración de E	0	612	612
LICENCIATURA	Unidad Académica Hermosillo	Hermosillo	Lic. en Administración de E	0	269	269
LICENCIATURA	Unidad Académica Hermosillo	Hermosillo	Lic. en Administración de E	0	223	223
LICENCIATURA	Unidad Académica Hermosillo	Hermosillo	Lic. en Agronegocios	0	182	182
LICENCIATURA	Unidad Académica Hermosillo	Hermosillo	Lic. en Comercio Internacio	0	513	513
LICENCIATURA	Unidad Académica Hermosillo	Hermosillo	Lic. en Contaduría	0	355	355
LICENCIATURA	Unidad Académica Hermosillo	Hermosillo	Lic. en Contaduría (Virtual)	0	126	126
LICENCIATURA	Unidad Académica Hermosillo	Hermosillo	Lic. en Criminología	0	308	308
LICENCIATURA	Unidad Académica Hermosillo	Hermosillo	Lic. en Ecología	0	135	135
LICENCIATURA	Unidad Académica Hermosillo	Hermosillo	Lic. en Enfermería	0	660	660
LICENCIATURA	Unidad Académica Hermosillo	Hermosillo	Lic. en Enfermería (cuatrim	0	52	52
LICENCIATURA	Unidad Académica Hermosillo	Hermosillo	Lic. en Enseñanza del Inglés	0	79	79
LICENCIATURA	Unidad Académica Hermosillo	Hermosillo	Lic. en Entrenamiento Depo	0	296	296
LICENCIATURA	Unidad Académica Hermosillo	Hermosillo	Lic. en Finanzas e Inversion	0	143	143
LICENCIATURA	Unidad Académica Hermosillo	Hermosillo	Lic. en Fisioterapia	0	508	508
LICENCIATURA	Unidad Académica Hermosillo	Hermosillo	Lic. en Gestión y Desarrollo	0	159	159
LICENCIATURA	Unidad Académica Hermosillo	Hermosillo	Lic. en Gestión y Desarrollo	0	51	51
LICENCIATURA	Unidad Académica Hermosillo	Hermosillo	Lic. en Nutrición Humana	0	498	498
MAESTRÍA	Unidad Académica Hermosillo	Hermosillo	Mtr. en Ciencias Ambientale	0	5	5
MAESTRÍA	Unidad Académica Hermosillo	Hermosillo	Mtr. en Cultura Física en An	0	3	3
MAESTRÍA	Unidad Académica Hermosillo	Hermosillo	Mtr. en Sistemas de Produc	0	3	3

DESTINO DE LOS RECURSOS FEDERALES QUE RECIBEN UNIVERSIDADES E INSTITUCIONES DE EDUCACIÓN MEDIA SUPERIOR Y SUPERIOR

En términos del artículo 37, fracción V, del Decreto de Presupuesto de Egresos de la Federación para el Ejercicio Fiscal **2023**

Información desagregada sobre matrícula

La información presentada es acumulada al periodo que se reporta

Del 01 de enero al 31 de marzo de 2023

Universidad / Institución	U. Estatal de Sonora					
---------------------------	----------------------	--	--	--	--	--

LICENCIATURA	Unidad Académica Navojoa	Navojoa	Ing. Biomédica	0	51	51
LICENCIATURA	Unidad Académica Navojoa	Navojoa	Ing. en Biotecnología Acuática	0	30	30
LICENCIATURA	Unidad Académica Navojoa	Navojoa	Ing. en Horticultura	0	205	205
LICENCIATURA	Unidad Académica Navojoa	Navojoa	Ing. en Mecatrónica	0	192	192
LICENCIATURA	Unidad Académica Navojoa	Navojoa	Ing. en Software	0	142	142
LICENCIATURA	Unidad Académica Navojoa	Navojoa	Ing. en Tecnología de Alimentos	0	50	50
LICENCIATURA	Unidad Académica Navojoa	Navojoa	Ing. Industrial en Manufactura	0	165	165
LICENCIATURA	Unidad Académica Navojoa	Navojoa	Lic. en Administración de Empresas	0	213	213
LICENCIATURA	Unidad Académica Navojoa	Navojoa	Lic. en Administración de Empresas	0	45	45
LICENCIATURA	Unidad Académica Navojoa	Navojoa	Lic. en Agronegocios	0	21	21
LICENCIATURA	Unidad Académica Navojoa	Navojoa	Lic. en Comercio Internacional	0	201	201
LICENCIATURA	Unidad Académica Navojoa	Navojoa	Lic. en Contaduría	0	94	94
LICENCIATURA	Unidad Académica Navojoa	Navojoa	Lic. en Criminología	0	146	146
LICENCIATURA	Unidad Académica Navojoa	Navojoa	Lic. en Enfermería	0	486	486
LICENCIATURA	Unidad Académica Navojoa	Navojoa	Lic. en Enseñanza del Inglés	0	2	2
LICENCIATURA	Unidad Académica Navojoa	Navojoa	Lic. en Entrenamiento Deportivo	0	102	102
LICENCIATURA	Unidad Académica Navojoa	Navojoa	Lic. en Fisioterapia	0	222	222
LICENCIATURA	Unidad Académica Navojoa	Navojoa	Lic. en Nutrición Humana	0	228	228
MAESTRIA	Unidad Académica Navojoa	Navojoa	Mtr. en Sistemas de Producción	0	4	4
LICENCIATURA	Unidad Académica Magdalena	Magdalena	Ing. en Geociencias	0	195	195
LICENCIATURA	Unidad Académica Magdalena	Magdalena	Ing. en Software	0	92	92
LICENCIATURA	Unidad Académica Magdalena	Magdalena	Ing. Industrial en Manufactura	0	163	163
LICENCIATURA	Unidad Académica Magdalena	Magdalena	Lic. en Administración de Empresas	0	112	112

DESTINO DE LOS RECURSOS FEDERALES QUE RECIBEN UNIVERSIDADES E INSTITUCIONES DE EDUCACIÓN MEDIA SUPERIOR Y SUPERIOR

En términos del artículo 37, fracción V, del Decreto de Presupuesto de Egresos de la Federación para el Ejercicio Fiscal **2023**

Información desagregada sobre matrícula

La información presentada es acumulada al periodo que se reporta

Del 01 de enero al 31 de marzo de 2023

Universidad / Institución	U. Estatal de Sonora
----------------------------------	----------------------

LICENCIATURA	Unidad Académica Magdalena	Magdalena	Lic. en Agronegocios	0	12	12
LICENCIATURA	Unidad Académica Magdalena	Magdalena	Lic. en Comercio Internacio	0	110	110
LICENCIATURA	Unidad Académica Magdalena	Magdalena	Lic. en Criminología	0	61	61
LICENCIATURA	Unidad Académica Magdalena	Magdalena	Lic. en Enfermería	0	298	298
LICENCIATURA	Unidad Académica Magdalena	Magdalena	Lic. en Enseñanza del Inglés	0	27	27
LICENCIATURA	Unidad Académica Magdalena	Magdalena	Lic. en Entrenamiento Depo	0	74	74
LICENCIATURA	Unidad Académica Magdalena	Magdalena	Lic. en Fisioterapia	0	114	114
LICENCIATURA	Unidad Académica Magdalena	Magdalena	Lic. en Nutrición Humana	0	80	80
LICENCIATURA	Unidad Académica Benito Juárez	Benito Juárez	Ing. en Horticultura	0	94	94
LICENCIATURA	Unidad Académica Benito Juárez	Benito Juárez	Lic. en Administración de E	0	50	50
LICENCIATURA	Unidad Académica Benito Juárez	Benito Juárez	Lic. en Criminología	0	14	14
LICENCIATURA	Unidad Académica Benito Juárez	Benito Juárez	Lic. en Enfermería	0	344	344
LICENCIATURA	Unidad Académica Benito Juárez	Benito Juárez	Lic. en Entrenamiento Depo	0	2	2
LICENCIATURA	Unidad Académica Benito Juárez	Benito Juárez	Lic. en Fisioterapia	0	102	102
LICENCIATURA	Unidad Académica Benito Juárez	Benito Juárez	Lic. en Nutrición Humana	0	65	65
TOTAL				0	13,891	13,891



Ing. Lourdes Ruiz Anguis
Director de Servicios
Escolares



UES
Universidad Estatal de Sonora
La Fuerza del Saber Establece el Espíritu
COORDINACIÓN DE
ADMINISTRACIÓN ESCOLAR



Asociación Mexicana de Órganos de Control y Vigilancia en Instituciones de Educación Superior, A. C.

DR. ARMANDO MORENO SOTO
RECTOR DE LA UNIVERSIDAD ESTATAL DE SONORA
P R E S E N T E:

Con base en las disposiciones del Presupuesto de Egresos de la Federación para el Ejercicio Fiscal 2022; las consideraciones en relación a la matrícula emitidas por la SEP y su solicitud para que la AMOCVIES, A.C. auditara el Segundo informe semestral de matrícula y su variación con respecto al año anterior, la Universidad Autónoma de San Luis Potosí fue designada como Auditor Externo AMOCVIES, A.C. para efectuar la auditoría a la matrícula de la Universidad Estatal de Sonora.

OBJETIVO

Verificar la confiabilidad de los datos reportados en los informes de matrícula del Segundo semestre en cumplimiento de las disposiciones que aplican del artículo 34, fracción III, del Presupuesto de Egresos de la Federación para el ejercicio fiscal 2022.

ALCANCES

Recibida la información de la matrícula conforme a las indicaciones y formatos determinados por la SEP, cuyo contenido es responsabilidad de la Coordinación de Administración Escolar de la Universidad Estatal de Sonora, se analizó de la siguiente manera.

- I. Se revisó el cálculo de la muestra de los expedientes escolares de alumnos con base en la fórmula proporcionada por AMOCVIES, A.C., la estratificación se realizó por programa educativo. El total de matrícula de la Universidad reportado en el informe DGESUI-SEP es de 15,212 alumnos y la muestra que se revisó es de 96 expedientes escolares.
- II. La auditoría consistió en la confrontación de la evidencia que soporta las cifras de la matrícula reportadas en el Segundo informe semestral de matrícula con base en el esquema determinado por la AMOCVIES, A.C., comprometiéndose a presentar los resultados de dicha auditoría externa con todo profesionalismo, imparcialidad y objetividad.



Asociación Mexicana de Órganos de Control y Vigilancia en Instituciones de Educación Superior, A. C.

RESULTADOS

1. Soporte de aspirantes a la Institución.

Los programas educativos de la Institución cuentan con soporte documental en formato electrónico de los aspirantes registrados en el *Informe DGESUI-SEP*.

2. Análisis de duplicidad de alumnos registrados en la base de datos.

El 100% de los 15,212 alumnos no presenta duplicidad

3. Concordancia entre las cifras del *Informe DGESUI-SEP* y la base de datos de Servicios Escolares.

Se encontró un 100% de concordancia entre las cifras de matrícula reportada en el Informe DGESUI-SEP (aspirantes, nuevo ingreso, reingreso y matrícula total) con la base de datos de la matrícula de la Coordinación de Administración Escolar.

4. Concordancia entre el género y nombre del alumno en la base de datos de Servicios Escolares.

No existe concordancia entre el género y nombre de 51 alumnos, en la base de datos de la Coordinación de Administración Escolar.

Recomendación.

Realizar la corrección del género de los siguientes alumnos en la base de datos de la Coordinación de Administración Escolar.

NÚMERO	NOMBRE ALUMNO	PROGRAMA EDUCATIVO	UNIDAD ACADÉMICA
1	DUARTE MORALES PAULINA DEL ROCIO	Lic. en Fisioterapia	Navojoa
2	ESTRADA LOPEZ CECILIA DANIELA	Lic. en Contaduría	Navojoa
3	GARCIA ARMENTA DIANA PAOLA	Lic. en Fisioterapia	Benito Juárez
4	PEÑA MUÑOZ SAMANTA ESTEFANIA	Lic. en Nutrición Humana	San Luis Río Colorado
5	RABAGO FELIX JANETH ELVIRA	Ing. en Biotecnología Acuática	Navojoa



Asociación Mexicana de Órganos de Control y Vigilancia en Instituciones de Educación Superior, A. C.

6	ROMERO RAMOS JESUS EDGARDO	Ing. en Horticultura	Hermosillo
7	VERDUGO POLANCO SUCETH GUADALUPE	Lic. en Administración de Empresas	Navojoa
8	RUIZ RAMOS NICCIA YULIZI	Lic. en Comercio Internacional	Hermosillo
9	SANCHEZ ACEDO KAREN DIONEE	Lic. en Administración de Empresas	Hermosillo
10	ESPINOZA LEON MIGUEL FRANCISCO	Ing. en Geociencias	Hermosillo
11	GUTIERREZ CASTRO AMERICA MARBELLA	Lic. en Fisioterapia	Benito Juárez
12	PADILLA CORDOVA LEGNNA HAZEL	Lic. en Fisioterapia	Hermosillo
13	MAYTORENA PARRA OMAR HUMBERTO	Lic. en Comercio Internacional	Hermosillo
14	HERNANDEZ MATUZ MARIA DE LOS ANGELES	Lic. en Fisioterapia	Hermosillo
15	CAMACHO EVANGELISTA GUSTAVO ASael	Ing. en Horticultura	Hermosillo
16	ACUÑA MOLINA JOSE LUIS	Ing. en Horticultura	Hermosillo
17	ARGÜELLES URIZABEL MARIA JOSE	Lic. en Entrenamiento Deportivo	Hermosillo
18	COTA ARCE JOEL MANUEL	Lic. en Administración de Empresas (Virtual)	Hermosillo
19	CORDOVA ROSANO VALERIA	Lic. en Comercio Internacional	Hermosillo
20	FLORES CORONADO DIEGO EMILIANO	Lic. en Finanzas e Inversiones	Hermosillo
21	MEDINA MORENO ARLEN ARAHÍ	Lic. en Criminología	Hermosillo
22	MEDINA ORTEGA JESUS ISRAEL	Lic. en Nutrición Humana	Hermosillo
23	MONTOYA REYES ALEJANDRA NOHEMY	Lic. en Enfermería	Hermosillo
24	PEREZ ESTRADA DIEGO ALEJANDRO	Lic. en Gestión y Desarrollo de Negocios	Hermosillo
25	RAMOS COSSIO YOSHUA HAZZAM	Lic. en Enfermería	Hermosillo
26	RAMIREZ MUÑOZ ANGEL GAHEL	Lic. en Ecología	Hermosillo
27	RASCON VALDEZ HANNIA VICTORIA	Lic. en Gestión y Desarrollo de Negocios	Hermosillo
28	SATOW PORTILLO FRANCISCO GERARDO	Lic. en Comercio Internacional	Hermosillo
29	VALDEZ DUARTE ANGELA DARINA	Lic. en Administración de Empresas	Hermosillo
30	ZAVALA MOLINA DANITZA FERNANDA	Lic. en Comercio Internacional	Hermosillo



Asociación Mexicana de Órganos de Control y Vigilancia en Instituciones de Educación Superior, A. C.

31	ALAMEA SANCHEZ CONY YARED	Lic. en Fisioterapia	Benito Juárez
32	GOMEZ LOPEZ JOSE OTTONIEL	Lic. en Administración de Empresas	Navojoa
33	MONTEROS NAVARRO FABIAN EDGARDO	Lic. en Administración de Empresas	Hermosillo
34	PEREZ CASTILLO PATRICIA ALEJANDRA	Lic. en Contaduría	Hermosillo
35	SILVA TABANICO FERNANDA	Ing. Industrial en Manufactura	Magdalena
36	CURIEL CORDERO ANAHI JACQUELINE	Lic. en Nutrición Humana	Magdalena
37	BADILLA GALVEZ JOSE LUIS	Ing. en Geociencias	Magdalena
38	MOROYOQUI FELIX JARED JOSE	Ing. en Geociencias	Magdalena
39	MONTIJO NAVA IBRAHIM TADEO	Ing. en Geociencias	Magdalena
40	RUBAL SERVIN BRYAN EMMANUEL	Lic. en Agronegocios	Hermosillo
41	CARRASCO MOROYOQUI MILAGROS ARACELI	Ing. en Mecatrónica	Navojoa
42	CIENFUEGOS VALENCIA AURORA GUADALUPE	Lic. en Contaduría	Navojoa
43	ESPINOZA ESPINO CAROLINA	Lic. en Enfermería	Navojoa
44	ESPINOZA DE LOS MONTEROS VALLE JORGE ERNESTO	Lic. en Fisioterapia	Navojoa
45	IBARRA GARCIA EVERARDO YAEL	Lic. en Agronegocios	Navojoa
46	OLIVAS CONTRERAS ANGEL DAVID	Ing. en Mecatrónica	Navojoa
47	YOCUPICIO FELIX ARIANA IGNACIA	Lic. en Criminología	Navojoa
48	ANDRADE FLORES FIDEL EDUARDO	Lic. en Administración de Empresas	San Luis Río Colorado
49	GARCIA LOPEZ NOE SALVADOR	Lic. en Criminología	San Luis Río Colorado
50	DURAN MONTIJO RUBEN FERNANDO	Ing. Industrial en Manufactura	Magdalena
51	NEVAREZ IBARRA ANA MONTSEERRAT	Lic. en Nutrición Humana	Magdalena



Asociación Mexicana de Órganos de Control y Vigilancia en Instituciones de Educación Superior, A. C.

5. Concordancia entre las cifras del Informe DGESUI-SEP y la Estadística 911.

Se encontró un 100% de concordancia entre las cifras de matrícula reportada en el Informe DGESUI-SEP (aspirantes, nuevo ingreso, reingreso y matrícula total) con la estadística 911.

6. Revisión de expedientes escolares de alumnos registrados.

Los expedientes escolares de los alumnos de la muestra revisada cuentan con el 97.22% de los documentos señalados en la normativa correspondiente.

Recomendación.

Completar los expedientes escolares de los siguientes alumnos debido a que carecen de documentos.

NOMBRE ALUMNO	PROGRAMA EDUCATIVO	UNIDAD ACADÉMICA
MORENO GRACIA KARLA GUADALUPE	Lic. en Comercio Internacional	Hermosillo
MIRAMON MIRANDA LUIS ADRIAN	Lic. en Fisioterapia	Hermosillo
GARCIA ZAVALA ISAAC OSVALDO	Ing. en Mecatrónica	San Luis Río Colorado
ARMENTA MANUEL DE JESUS	Ing. en Tecnología de Alimentos	Navojoa
ORTEGA SILVA JESUS TADEO	Ing. Industrial en Manufactura	Magdalena
GORDILLO HERNANDEZ JESSYCA YHAREL	Ing. Industrial en Manufactura	Hermosillo

7. Resumen de matrícula.

Resumen de matrícula reportada con base en el informe DGESUI-SEP y fecha de corte al 30 de septiembre de 2022.



Asociación Mexicana de Órganos de Control y Vigilancia en Instituciones de Educación Superior, A. C.

Nivel	Matrícula de nuevo ingreso	Matrícula de reingreso	Total
Media Superior	---	---	---
TSU/PA	---	---	---
Licenciatura	4,059	11,123	15,182
Especialidad	---	---	---
Maestría	14	16	30
Doctorado	---	---	---
Total	4,073	11,139	15,212

8. Variación de la matrícula.

Se encontró que la variación entre los indicadores de matrícula de la de la Universidad Estatal de Sonora a la fecha de corte con respecto al año anterior (30 de septiembre 2022/30 de septiembre 2021) es por la cantidad de 282 alumnos, como se muestra en el cuadro siguiente:

Nivel	Matrícula total actual de acuerdo al informe DGESUI-SEP de (30 de septiembre 2022)	Matrícula total del año pasado de acuerdo al Informe de auditoría externa de (30 de septiembre 2021)	Variación
Media Superior	---	---	---
TSU/PA	---	---	---
Licenciatura	15,182	14,885	297
Especialidad	---	---	---
Maestría	30	45	-15
Doctorado	---	---	---
Total	15,212	14,930	282

Porcentaje de variación global de la matrícula: 1.88 %

CONCLUSIÓN

De acuerdo al objetivo de la auditoría, se desprende que la información emitida por la por la Universidad Estatal de Sonora es razonablemente confiable, determinando un 99.30% de concordancia entre los datos contenidos en Segundo informe semestral de matrícula 2022 en consideración al Artículo 34, fracción III, del Presupuesto de Egresos de la Federación 2022 y las evidencias presentadas por la Institución.

La auditoría a la matrícula de la Universidad Estatal de Sonora, se llevó a cabo de conformidad con las Normas de Auditoría para Atestiguar. Dichas normas exigen que



Asociación Mexicana de Órganos de Control y Vigilancia en Instituciones de Educación Superior, A. C.

cumplamos con los requisitos de ética, así como que planifiquemos y ejecutemos la auditoría con el fin de obtener una seguridad razonable sobre la información que se reportará a la SEP.

En la ciudad de Hermosillo, Sonora, 20 de enero de 2023

ATENTAMENTE


C.P. Alfredo Nájjar Fuentes
Presidente del Consejo Directivo de la
AMOCVIES, A. C.

M.A.I Anel Puente Lored
Titular Órgano Interno de Control de la
UASLP

UNIVERSIDAD ESTADAL DE SONORA
ESTADO DE SITUACION FINANCIERA
AL 31 DE ENERO DE 2023
(Cifras en Pesos)

ACTIVO		2023	2022	PASIVO		2023	2022
ACTIVO CIRCULANTE				PASIVO CIRCULANTE (6)			
EFFECTIVO Y EQUIVALENTES (1)		56,590,709.30	65,350,627.44	CUENTAS POR PAGAR A CORTO PLAZO		33,167,435.23	57,400,256.62
DERECHOS A RECIBIR EFECTIVO O EQUIVALENTES (2)		2,355,450.09	5,891,497.90	DOCUMENTOS POR PAGAR A CORTO PLAZO		0.00	0.00
DERECHOS A RECIBIR BIENES O SERVICIOS (2)		1,658,611.55	1,658,611.55	PORCION A CORTO PLAZO DE LA DEUDA PUBLICA A LARGO PLAZO		0.00	0.00
INVENTARIOS		0.00	0.00	TITULOS Y VALORES A CORTO PLAZO		0.00	0.00
ALMACENES (3)		78,127.13	0.00	PASIVOS DIFERIDOS A CORTO PLAZO		0.00	0.00
ESTIMACION POR PERDIDA O DETERIORO DE ACTIVOS CIRCULANTES		2,030,459.38	2,030,459.38	FONDOS Y BIENES DE TERCEROS EN GARANTIA Y/O ADMINISTRACION		0.00	0.00
OTROS ACTIVOS CIRCULANTES (4)		828,046.75	756,209.01	PROVISIONES A CORTO PLAZO		0.00	0.00
				OTROS PASIVOS A CORTO PLAZO		0.00	0.00
TOTAL DE ACTIVOS CIRCULANTES		63,541,404.20	75,687,405.28	TOTAL DE PASIVOS CIRCULANTES		33,167,435.23	57,400,256.62
ACTIVO NO CIRCULANTE				PASIVO NO CIRCULANTE (7)			
INVERSIONES FINANCIERAS A LARGO PLAZO		0.00	0.00	CUENTAS POR PAGAR A LARGO PLAZO		0.00	0.00
DERECHOS A RECIBIR EFECTIVO O EQUIVALENTES A LARGO PLAZO		0.00	0.00	DOCUMENTOS POR PAGAR A LARGO PLAZO		10,000,000.00	10,000,000.00
BIENES INMUEBLES, INFRAESTRUCTURA Y CONSTRUCCION EN PROCESO (5)		753,339,809.75	753,339,809.75	DEUDA PUBLICA A LARGO PLAZO		0.00	0.00
BIENES MUEBLES (5)		298,975,988.98	298,975,988.98	PASIVOS DIFERIDOS A LARGO PLAZO		0.00	0.00
ACTIVOS INTANGIBLES (5)		11,582,786.06	11,582,786.06	FONDOS Y BIENES DE TERCEROS EN GARANTIA Y/O ADMINISTRACION		0.00	0.00
(DEPRECIACIONES, DETERIORO Y AMORTIZACIONES ACUMULADAS DE BIENES) (5)		-323,991,396.48	-321,020,476.17	PROVISIONES A LARGO PLAZO		118,522,263.00	118,522,263.00
ACTIVOS DIFERIDOS		0.00	0.00				
ESTIMACION POR PERDIDA O DETERIORO DE ACTIVOS NO CIRCULANTES		0.00	0.00	TOTAL PASIVOS NO CIRCULANTES		128,522,263.00	128,522,263.00
OTROS ACTIVOS NO CIRCULANTE		0.00	0.00				
TOTAL ACTIVOS NO CIRCULANTE		739,907,188.31	742,878,108.62	TOTAL PASIVO		161,689,698.23	165,922,513.62
TOTAL ACTIVOS		803,448,592.51	818,565,513.90	HACIENDA PUBLICA / PATRIMONIO			
				HACIENDA PUBLICA / PATRIMONIO CONTRIBUIDO (8)		470,027,012.43	470,027,012.43
				APORTACIONES		226,858,061.32	226,858,061.32
				DONACIONES DE CAPITAL		243,168,951.11	243,168,951.11
				ACTUALIZACIONES DE LA HACIENDA PUBLICA/PATRIMONIO		0.00	0.00
				HACIENDA PUBLICA/PATRIMONIO GENERADO (9)		171,731,881.85	162,615,987.85
				RESULTADO DE EJERCICIO AHORRO/DESAHORRO		9,164,373.07	-18,152,628.87
				RESULTADOS DE EJERCICIOS ANTERIORES		172,041,827.71	190,242,935.65
				REVALUOS		164,870,840.60	164,870,840.60
				RESERVAS		-118,522,263.00	-118,522,263.00
				RECTIFICACIONES DE RESULTADOS DE EJERCICIOS ANTERIORES		-55,822,896.53	-55,822,896.53
				EXCESO O INSUFICIENCIA EN LA ACTUALIZACION DE LA HACIENDA PUBLICA/PATRIMONIO			
				RESULTADO POR POSICION MONETARIA		0.00	0.00
				RESULTADO POR TENENCIA DE ACTIVOS NO MONETARIOS		0.00	0.00
				TOTAL HACIENDA PUBLICA/PATRIMONIO		641,758,894.28	632,643,000.28
				TOTAL DE PASIVO Y HACIENDA PUBLICA/PATRIMONIO		803,448,592.51	818,565,513.90


LIC. LUIS ENRIQUE ZAVALA PACHECO
SECRETARIO GENERAL ADMINISTRATIVO


DR. ARMANDO MORENO SOTO
RECTOR

	2023	2022
INGRESOS Y OTROS BENEFICIOS		
Ingresos de Gestión	47,880,433.62	52,454,328.71
Impuestos	0.00	0.00
Cuotas y Aportaciones de Seguridad Social	0.00	0.00
Contribuciones de Mejoras	0.00	0.00
Derechos	0.00	0.00
Productos	240,509.90	158,400.75
Aprovechamientos	0.00	0.00
Ingresos por Venta de Bienes y Prestación de Servicios	47,639,923.72	52,295,927.96
Participaciones, Aportaciones, Convenios, Incentivos Derivados de la Colaboración Fiscal, Fondos Distintos de Aportaciones, Transferencias, Asignaciones, Subsidios y Subvenciones, y Pensiones y Jubilaciones	21,761,719.00	21,026,703.24
Participaciones, Aportaciones, Convenios, Incentivos Derivados de la Colaboración Fiscal y Fondos Distintos de Aportaciones	0.00	0.00
Transferencias, Asignaciones, Subsidios y Subvenciones, y Pensiones y Jubilaciones	21,761,719.00	21,026,703.24
Otros Ingresos y Beneficios	0.00	0.00
Ingresos Financieros	0.00	0.00
Incremento por Variación de Inventarios	0.00	0.00
Disminución del Exceso de Estimaciones por Pérdida o Deterioro u Obsolescencia	0.00	0.00
Disminución del Exceso de Provisiones	0.00	0.00
Otros Ingresos y Beneficios Varios	0.00	0.00
TOTAL DE INGRESOS Y OTROS BENEFICIOS	69,642,152.62	73,481,031.95
GASTOS Y OTRAS PÉRDIDAS		
Gastos de Funcionamiento	46,810,232.74	42,516,404.06
Servicios Personales	44,688,720.42	41,071,615.03
Materiales y Suministros	124,603.82	40,415.85
Servicios Generales	1,996,908.50	1,404,373.18
Transferencias, Asignaciones, Subsidios y Otras Ayudas	10,696,626.50	11,153,223.78
Transferencias Internas y Asignaciones al Sector Público	0.00	0.00
Transferencias al Resto del Sector Público	0.00	0.00
Subsidios y Subvenciones	0.00	0.00
Ayudas Sociales	10,696,626.50	11,153,223.78
Pensiones y Jubilaciones	0.00	0.00
Transferencias a Fideicomisos, Mandatos y Contratos Análogos	0.00	0.00
Transferencias a la Seguridad Social	0.00	0.00
Donativos	0.00	0.00
Transferencias al Exterior	0.00	0.00
Participaciones y Aportaciones	0.00	0.00
Participaciones	0.00	0.00
Aportaciones	0.00	0.00
Convenios	0.00	0.00
Intereses, Comisiones y Otros Gastos de la Deuda Pública	0.00	0.00
Intereses de la Deuda Pública	0.00	0.00
Comisiones de la Deuda Pública	0.00	0.00
Gastos de la Deuda Pública	0.00	0.00
Costo por Coberturas	0.00	0.00
Apoyos Financieros	0.00	0.00
Otros Gastos y Pérdidas Extraordinarias	2,970,920.31	3,073,982.03
Estimaciones, Depreciaciones, Deterioros, Obsolescencia y Amortizaciones	2,970,920.31	3,073,982.03
Provisiones	0.00	0.00
Disminución de Inventarios	0.00	0.00
Aumento por Insuficiencia de Estimaciones por Pérdida o Deterioro u Obsolescencia	0.00	0.00
Aumento por Insuficiencia de Provisiones	0.00	0.00
Otros Gastos	0.00	0.00
Inversión Pública	0.00	0.00
Inversión Pública no Capitalizable	0.00	0.00
Total de Gastos y Otras Pérdidas	60,477,779.55	56,743,609.87
Resultados del Ejercicio (Ahorro/Desahorro)	9,164,373.07	16,737,422.08

LIC. LUIS ENRIQUE ZAVALA PACHECO
SECRETARIO GENERAL ADMINISTRATIVO

DR. ARMANDO MORENO SOTO
RECTOR

Concepto	Saldo Inicial	Cargos del Periodo	Abonos del Periodo	Saldo Final	Variación del Periodo
ACTIVO	818,565,513.90	132,848,348.50	147,965,269.89	803,448,592.51	-15,116,921.39
Activo Circulante	75,687,405.28	132,848,348.50	144,994,349.58	63,541,404.20	-12,146,001.08
Efectivo y Equivalentes	65,350,627.44	119,408,750.71	128,168,668.85	56,590,709.30	-8,759,918.14
Derechos a Recibir Efectivo o Equivalentes	5,891,497.90	13,200,872.85	16,736,920.66	2,355,450.09	-3,536,047.81
Derechos a Recibir Bienes o Servicios	1,658,611.55	12,396.29	12,396.29	1,658,611.55	0.00
Inventarios	0.00	0.00	0.00	0.00	0.00
Almacenes	0.00	125,699.99	47,572.86	78,127.13	78,127.13
Estimación por Pérdida o Deterioro de Activos Circulantes	2,030,459.38	0.00	0.00	2,030,459.38	0.00
Otros Activos Circulantes	756,209.01	100,628.66	28,790.92	828,046.75	71,837.74
Activo No Circulante	742,878,108.62	0.00	2,970,920.31	739,907,188.31	-2,970,920.31
Inversiones Financieras a Largo Plazo	0.00	0.00	0.00	0.00	0.00
Derechos a Recibir Efectivo o Equivalentes a Largo Plazo	0.00	0.00	0.00	0.00	0.00
Bienes Inmuebles, Infraestructura y Construcciones en Proceso	753,339,809.75	0.00	0.00	753,339,809.75	0.00
Bienes Muebles	298,975,988.98	0.00	0.00	298,975,988.98	0.00
Activos Intangibles	11,582,786.06	0.00	0.00	11,582,786.06	0.00
Depreciación, Deterioro y Amortización Acumulada de Bienes	-321,020,476.17	0.00	2,970,920.31	-323,991,396.48	-2,970,920.31
Activos Diferidos	0.00	0.00	0.00	0.00	0.00
Estimación por Pérdida o Deterioro de Activos no Circulantes	0.00	0.00	0.00	0.00	0.00
Otros Activos no Circulantes	0.00	0.00	0.00	0.00	0.00

LIC. LUIS ENRIQUE ZAVALA PACHECO
 SECRETARIO GENERAL ADMINISTRATIVO

DR. ARMANDO MORENO SOTO
 RECTOR



UNIVERSIDAD ESTATAL DE SONORA
ESTADO ANALITICO DE LA DEUDA Y OTROS PASIVOS
DEL 01 AL 31 DE ENERO DE 2023
(Cifras en Pesos)

Denominación de las Deudas	Moneda de Contratación	Institución o País Acreedor	Saldo Inicial del Periodo	Saldo Final del Periodo
DEUDA PÚBLICA				
Corto Plazo				
Deuda Interna			0.00	0.00
Instituciones de Crédito			0.00	0.00
Títulos y Valores			0.00	0.00
Arrendamientos Financieros			0.00	0.00
Deuda Externa			0.00	0.00
Organismos Financieros			0.00	0.00
Deuda Bilateral			0.00	0.00
Títulos y Valores			0.00	0.00
Arrendamientos Financieros			0.00	0.00
<i>Subtotal Corto Plazo</i>			0.00	0.00
Largo Plazo				
Deuda Interna			0.00	0.00
Instituciones de Crédito			0.00	0.00
Títulos y Valores			0.00	0.00
Arrendamientos Financieros			0.00	0.00
Deuda Externa			0.00	0.00
Organismos Financieros			0.00	0.00
Deuda Bilateral			0.00	0.00
Títulos y Valores			0.00	0.00
Arrendamientos Financieros			0.00	0.00
<i>Subtotal Largo Plazo</i>			0.00	0.00
<i>Otros Pasivos</i>			185,922,513.62	161,689,698.23
Total Deuda y Otros Pasivos			185,922,513.62	161,689,698.23

LIC. LUIS ENRIQUE ZAVALA PACHECO
SECRETARIO GENERAL ADMINISTRATIVO

DR. ARMANDO MORENO SOTO
RECTOR

ACTIVO	2023	2022	PASIVO	2023	2022
ACTIVO CIRCULANTE			PASIVO CIRCULANTE (6)		
EFFECTIVO Y EQUIVALENTES (1)	36,388,991.40	65,350,627.44	CUENTAS POR PAGAR A CORTO PLAZO	34,454,846.29	57,400,250.62
DERECHOS A RECIBIR EFECTIVO O EQUIVALENTES (2)	2,156,474.78	5,891,497.90	DOCUMENTOS POR PAGAR A CORTO PLAZO	0.00	0.00
DERECHOS A RECIBIR BIENES O SERVICIOS (2)	1,773,343.84	1,658,611.55	PORCION A CORTO PLAZO DE LA DEUDA PUBLICA A LARGO PLAZO	0.00	0.00
INVENTARIOS	0.00	0.00	TITULOS Y VALORES A CORTO PLAZO	0.00	0.00
ALMACENES (3)	97,368.05	0.00	PASIVOS DIFERIDOS A CORTO PLAZO	0.00	0.00
ESTIMACION POR PERDIDA O DETERIORO DE ACTIVOS CIRCULANTES	1,996,779.38	2,030,459.38	FONDOS Y BIENES DE TERCEROS EN GARANTIA Y/O ADMINISTRACION	0.00	0.00
OTROS ACTIVOS CIRCULANTES (4)	938,612.13	756,209.01	PROVISIONES A CORTO PLAZO	0.00	0.00
			OTROS PASIVOS A CORTO PLAZO	0.00	0.00
TOTAL DE ACTIVOS CIRCULANTES	43,351,569.58	75,687,405.28	TOTAL DE PASIVOS CIRCULANTES	34,454,846.29	57,400,250.62
ACTIVO NO CIRCULANTE			PASIVO NO CIRCULANTE (7)		
INVERSIONES FINANCIERAS A LARGO PLAZO	0.00	0.00	CUENTAS POR PAGAR A LARGO PLAZO	0.00	0.00
DERECHOS A RECIBIR EFECTIVO O EQUIVALENTES A LARGO PLAZO	0.00	0.00	DOCUMENTOS POR PAGAR A LARGO PLAZO	10,000,000.00	10,000,000.00
BIENES INMUEBLES, INFRAESTRUCTURA Y CONSTRUCCION EN PROCESO (5)	753,339,809.75	753,339,809.75	DEUDA PUBLICA A LARGO PLAZO	0.00	0.00
BIENES MUEBLES (5)	299,049,425.98	298,975,988.98	PASIVOS DIFERIDOS A LARGO PLAZO	0.00	0.00
ACTIVOS INTANGIBLES (5)	11,582,786.06	11,582,786.06	FONDOS Y BIENES DE TERCEROS EN GARANTIA Y/O ADMINISTRACION	0.00	0.00
(DEPRECIACIONES, DETERIORO Y AMORTIZACIONES ACUMULADAS DE BIENES) (5)	-326,959,135.44	-321,020,476.17	PROVISIONES A LARGO PLAZO	118,522,263.00	118,522,263.00
ACTIVOS DIFERIDOS	0.00	0.00			
ESTIMACION POR PERDIDA O DETERIORO DE ACTIVOS NO CIRCULANTES	0.00	0.00	TOTAL PASIVOS NO CIRCULANTES	128,522,263.00	128,522,263.00
OTROS ACTIVOS NO CIRCULANTE	0.00	0.00			
TOTAL ACTIVOS NO CIRCULANTE	737,012,886.35	742,878,108.62	TOTAL PASIVO	162,977,109.29	185,922,513.62
TOTAL ACTIVOS	780,364,455.93	818,565,513.90	HACIENDA PUBLICA / PATRIMONIO		
			HACIENDA PUBLICA / PATRIMONIO CONTRIBUIDO (8)	470,027,012.43	470,027,012.43
			APORTACIONES	226,858,061.32	226,858,061.32
			DONACIONES DE CAPITAL	243,168,951.11	243,168,951.11
			ACTUALIZACIONES DE LA HACIENDA PUBLICA/PATRIMONIO	0.00	0.00
			HACIENDA PUBLICA/PATRIMONIO GENERADO (9)	147,360,334.21	162,615,987.85
			RESULTADO DE EJERCICIO AHORRO/DESAHORRO	-15,564,471.16	-18,152,628.87
			RESULTADOS DE EJERCICIOS ANTERIORES	172,399,124.30	190,242,935.65
			REVALUOS	164,870,840.60	164,870,840.60
			RESERVAS	-118,522,263.00	-118,522,263.00
			RECTIFICACIONES DE RESULTADOS DE EJERCICIOS ANTERIORES	-55,822,896.53	-55,822,896.53
			EXCESO O INSUFICIENCIA EN LA ACTUALIZACION DE LA HACIENDA PUBLICA/PATRIMONIO		
			RESULTADO POR POSICION MONETARIA	0.00	0.00
			RESULTADO POR TENENCIA DE ACTIVOS NO MONETARIOS	0.00	0.00
			TOTAL HACIENDA PUBLICA/PATRIMONIO	617,387,346.64	632,643,000.28
			TOTAL DE PASIVO Y HACIENDA PUBLICA/PATRIMONIO	780,364,455.93	818,565,513.90


LIC. LUIS ENRIQUE ZAVALA PACHECO
SECRETARIO GENERAL ADMINISTRATIVO


DR. ARMANDO MORENO SOTO
RECTOR

	2023	2022
INGRESOS Y OTROS BENEFICIOS		
Ingresos de Gestión	49,132,007.84	53,188,703.56
Impuestos	0.00	0.00
Cuotas y Aportaciones de Seguridad Social	0.00	0.00
Contribuciones de Mejoras	0.00	0.00
Derechos	0.00	0.00
Productos	325,638.37	243,447.04
Aprovechamientos	0.00	0.00
Ingresos por Venta de Bienes y Prestación de Servicios	48,806,369.47	52,945,256.52
Participaciones, Aportaciones, Convenios, Incentivos Derivados de la Colaboración Fiscal, Fondos Distintos de Aportaciones, Transferencias, Asignaciones, Subsidios y Subvenciones, y Pensiones y Jubilaciones	52,903,438.00	73,296,812.96
Participaciones, Aportaciones, Convenios, Incentivos Derivados de la Colaboración Fiscal y Fondos Distintos de Aportaciones	9,428,000.00	37,190,000.00
Transferencias, Asignaciones, Subsidios y Subvenciones, y Pensiones y Jubilaciones	43,475,438.00	36,106,812.96
Otros Ingresos y Beneficios	0.00	0.00
Ingresos Financieros	0.00	0.00
Incremento por Variación de Inventarios	0.00	0.00
Disminución del Exceso de Estimaciones por Pérdida o Deterioro u Obsolescencia	0.00	0.00
Disminución del Exceso de Provisiones	0.00	0.00
Otros Ingresos y Beneficios Varios	0.00	0.00
TOTAL DE INGRESOS Y OTROS BENEFICIOS	102,035,445.84	126,485,516.52
GASTOS Y OTRAS PÉRDIDAS		
Gastos de Funcionamiento	100,110,820.46	89,173,991.51
Servicios Personales	95,198,801.23	86,109,237.00
Materiales y Suministros	520,181.77	286,041.63
Servicios Generales	4,391,837.46	2,778,712.88
Transferencias, Asignaciones, Subsidios y Otras Ayudas	11,550,437.27	11,408,062.68
Transferencias Internas y Asignaciones al Sector Público	0.00	0.00
Transferencias al Resto del Sector Público	0.00	0.00
Subsidios y Subvenciones	0.00	0.00
Ayudas Sociales	11,550,437.27	11,408,062.68
Pensiones y Jubilaciones	0.00	0.00
Transferencias a Fideicomisos, Mandatos y Contratos Análogos	0.00	0.00
Transferencias a la Seguridad Social	0.00	0.00
Donativos	0.00	0.00
Transferencias al Exterior	0.00	0.00
Participaciones y Aportaciones	0.00	0.00
Participaciones	0.00	0.00
Aportaciones	0.00	0.00
Convenios	0.00	0.00
Intereses, Comisiones y Otros Gastos de la Deuda Pública	0.00	0.00
Intereses de la Deuda Pública	0.00	0.00
Comisiones de la Deuda Pública	0.00	0.00
Gastos de la Deuda Pública	0.00	0.00
Costo por Coberturas	0.00	0.00
Apoyos Financieros	0.00	0.00
Otros Gastos y Pérdidas Extraordinarias	5,938,659.27	6,167,049.46
Estimaciones, Depreciaciones, Deterioros, Obsolescencia y Amortizaciones	5,938,659.27	6,167,049.46
Provisiones	0.00	0.00
Disminución de Inventarios	0.00	0.00
Aumento por Insuficiencia de Estimaciones por Pérdida o Deterioro u Obsolescencia	0.00	0.00
Aumento por Insuficiencia de Provisiones	0.00	0.00
Otros Gastos	0.00	0.00
Inversión Pública	0.00	0.00
Inversión Pública no Capitalizable	0.00	0.00
Total de Gastos y Otras Pérdidas	117,599,917.00	106,749,103.65
Resultados del Ejercicio (Ahorro/Desahorro)	-15,564,471.16	19,736,412.87

LIC. LUIS ENRIQUE ZAVALA PACHECO
SECRETARIO GENERAL ADMINISTRATIVO

DR. ARMANDO MORENO SOTO
RECTOR

UNIVERSIDAD ESTATAL DE SONORA
ESTADO ANALITICO DEL ACTIVO
DEL 01 DE ENERO AL 28 DE FEBRERO DE 2023
 (Cifras en Pesos)

Concepto	Saldo Inicial	Cargos del Periodo	Abonos del Periodo	Saldo Final	Variación del Periodo
ACTIVO	818,565,513.90	265,166,583.77	303,367,641.74	780,364,455.93	-38,201,057.97
Activo Circulante	75,687,405.28	265,093,146.77	297,428,982.47	43,351,569.58	-32,335,835.70
Efectivo y Equivalentes	65,350,627.44	234,246,092.86	263,207,728.90	36,388,991.40	-28,961,636.04
Derechos a Recibir Efectivo o Equivalentes	5,891,497.90	30,314,684.04	34,049,707.16	2,156,474.78	-3,735,023.12
Derechos a Recibir Bienes o Servicios	1,658,611.55	127,128.58	12,396.29	1,773,343.84	114,732.29
Inventarios	0.00	0.00	0.00	0.00	0.00
Almacenes	0.00	185,352.48	87,984.43	97,368.05	97,368.05
Estimación por Pérdida o Deterioro de Activos Circulantes	2,030,459.38	-3,570.00	30,110.00	1,996,779.38	-33,680.00
Otros Activos Circulantes	756,209.01	223,458.81	41,055.69	938,612.13	182,403.12
Activo No Circulante	742,878,108.62	73,437.00	5,938,659.27	737,012,886.35	-5,865,222.27
Inversiones Financieras a Largo Plazo	0.00	0.00	0.00	0.00	0.00
Derechos a Recibir Efectivo o Equivalentes a Largo Plazo	0.00	0.00	0.00	0.00	0.00
Bienes Inmuebles, Infraestructura y Construcciones en Proceso	753,339,809.75	0.00	0.00	753,339,809.75	0.00
Bienes Muebles	298,975,988.98	73,437.00	0.00	299,049,425.98	73,437.00
Activos Intangibles	11,582,786.06	0.00	0.00	11,582,786.06	0.00
Depreciación, Deterioro y Amortización Acumulada de Bienes	-321,020,476.17	0.00	5,938,659.27	-326,959,135.44	-5,938,659.27
Activos Diferidos	0.00	0.00	0.00	0.00	0.00
Estimación por Pérdida o Deterioro de Activos no Circulantes	0.00	0.00	0.00	0.00	0.00
Otros Activos no Circulantes	0.00	0.00	0.00	0.00	0.00

LIC. LUIS ENRIQUE ZAVALA PACHECO
 SECRETARIO GENERAL ADMINISTRATIVO

DR. ARMANDO MORENO SOTO
 RECTOR



UNIVERSIDAD ESTATAL DE SONORA
ESTADO ANALITICO DE LA DEUDA Y OTROS PASIVOS
DEL 01 DE ENERO AL 28 DE FEBRERO DE 2023
 (Cifras en Pesos)

Denominación de las Deudas	Moneda de Contratación	Institución o País Acreedor	Saldo Inicial del Periodo	Saldo Final del Periodo
DEUDA PÚBLICA				
Corto Plazo				
Deuda Interna				
Instituciones de Crédito			0.00	0.00
Títulos y Valores			0.00	0.00
Arrendamientos Financieros			0.00	0.00
Deuda Externa				
Organismos Financieros			0.00	0.00
Deuda Bilateral			0.00	0.00
Títulos y Valores			0.00	0.00
Arrendamientos Financieros			0.00	0.00
<i>Subtotal Corto Plazo</i>			0.00	0.00
Largo Plazo				
Deuda Interna				
Instituciones de Crédito			0.00	0.00
Títulos y Valores			0.00	0.00
Arrendamientos Financieros			0.00	0.00
Deuda Externa				
Organismos Financieros			0.00	0.00
Deuda Bilateral			0.00	0.00
Títulos y Valores			0.00	0.00
Arrendamientos Financieros			0.00	0.00
<i>Subtotal Largo Plazo</i>			0.00	0.00
<i>Otros Pasivos</i>			185,922,513.62	162,977,109.29
Total Deuda y Otros Pasivos			185,922,513.62	162,977,109.29

LIC. LUIS ENRIQUE ZAVALA PACHECO
SECRETARIO GENERAL ADMINISTRATIVO


DR. ARMANDO MORENO SOTO
RECTOR



UNIVERSIDAD ESTATAL DE SONORA
ESTADO DE SITUACION FINANCIERA
AL 31 DE MARZO DE 2023
(Cifras en Pesos)

ACTIVO	2023	2022	PASIVO	2023	2022
ACTIVO CIRCULANTE			PASIVO CIRCULANTE (6)		
EFFECTIVO Y EQUIVALENTES (1)	72,289,716.83	65,350,627.44	CUENTAS POR PAGAR A CORTO PLAZO	33,186,718.72	57,400,250.62
DERECHOS A RECIBIR EFECTIVO O EQUIVALENTES (2)	2,619,870.67	5,891,497.90	DOCUMENTOS POR PAGAR A CORTO PLAZO	0.00	0.00
DERECHOS A RECIBIR BIENES O SERVICIOS (2)	1,971,766.34	1,658,611.55	PORCION A CORTO PLAZO DE LA DEUDA PUBLICA A LARGO PLAZO	0.00	0.00
INVENTARIOS	0.00	0.00	TITULOS Y VALORES A CORTO PLAZO	0.00	0.00
ALMACENES (3)	116,197.16	0.00	PASIVOS DIFERIDOS A CORTO PLAZO	0.00	0.00
ESTIMACION POR PERDIDA O DETERIORO DE ACTIVOS CIRCULANTES	1,996,779.38	2,030,459.38	FONDOS Y BIENES DE TERCEROS EN GARANTIA Y/O ADMINISTRACION A	0.00	0.00
OTROS ACTIVOS CIRCULANTES (4)	1,135,588.73	756,209.01	PROVISIONES A CORTO PLAZO	0.00	0.00
			OTROS PASIVOS A CORTO PLAZO	0.00	0.00
TOTAL DE ACTIVOS CIRCULANTES	80,129,919.11	75,687,405.28	TOTAL DE PASIVOS CIRCULANTES	33,186,718.72	57,400,250.62
ACTIVO NO CIRCULANTE			PASIVO NO CIRCULANTE (7)		
INVERSIONES FINANCIERAS A LARGO PLAZO	0.00	0.00	CUENTAS POR PAGAR A LARGO PLAZO	0.00	0.00
DERECHOS A RECIBIR EFECTIVO O EQUIVALENTES A LARGO PLAZO	0.00	0.00	DOCUMENTOS POR PAGAR A LARGO PLAZO	10,000,000.00	10,000,000.00
BIENES INMUEBLES, INFRAESTRUCTURA Y CONSTRUCCION EN PROCESO (5)	753,339,809.75	753,339,809.75	DEUDA PUBLICA A LARGO PLAZO	0.00	0.00
BIENES MUEBLES (5)	299,062,043.86	298,975,988.98	PASIVOS DIFERIDOS A LARGO PLAZO	0.00	0.00
ACTIVOS INTANGIBLES (5)	11,582,786.06	11,582,785.06	FONDOS Y BIENES DE TERCEROS EN GARANTIA Y/O ADMINISTRACION A	0.00	0.00
(DEPRECIACIONES, DETERIORO Y AMORTIZACIONES ACUMULADAS DE BIENES) (5)	-329,926,640.24	-321,020,476.17	PROVISIONES A LARGO PLAZO	118,522,263.00	118,522,263.00
ACTIVOS DIFERIDOS	0.00	0.00			
ESTIMACION POR PERDIDA O DETERIORO DE ACTIVOS NO CIRCULANTES	0.00	0.00	TOTAL PASIVOS NO CIRCULANTES	128,522,263.00	128,522,263.00
OTROS ACTIVOS NO CIRCULANTE	0.00	0.00			
TOTAL ACTIVOS NO CIRCULANTE	734,057,999.43	742,878,108.62	TOTAL PASIVO	161,708,981.72	185,922,513.62
TOTAL ACTIVOS	814,187,918.54	818,565,513.90	HACIENDA PUBLICA / PATRIMONIO		
			HACIENDA PUBLICA / PATRIMONIO CONTRIBUIDO (8)	470,027,012.43	470,027,012.43
			APORTACIONES	226,858,061.32	226,858,061.32
			DONACIONES DE CAPITAL	243,168,951.11	243,168,951.11
			ACTUALIZACIONES DE LA HACIENDA PUBLICA/PATRIMONIO	0.00	0.00
			HACIENDA PUBLICA/PATRIMONIO GENERADO (9)	182,451,924.39	162,615,987.85
			RESULTADO DE EJERCICIO AHORRO/DESAHORRO	19,542,007.21	-18,152,628.87
			RESULTADOS DE EJERCICIOS ANTERIORES	172,384,236.11	190,242,935.65
			REVALUOS	164,870,840.60	164,870,840.60
			RESERVAS	-118,522,263.00	-118,522,263.00
			RECTIFICACIONES DE RESULTADOS DE EJERCICIOS ANTERIORES	-55,822,896.53	-55,822,896.53
			EXCESO O INSUFICIENCIA EN LA ACTUALIZACION DE LA HACIENDA PUBLICA/PATRIMONIO		
			RESULTADO POR POSICION MONETARIA	0.00	0.00
			RESULTADO POR TENENCIA DE ACTIVOS NO MONETARIOS	0.00	0.00
			TOTAL HACIENDA PUBLICA/PATRIMONIO	652,478,936.82	632,643,000.28
			TOTAL DE PASIVO Y HACIENDA PUBLICA/PATRIMONIO	814,187,918.54	818,565,513.90


LIC. LUIS ENRIQUE ZAVALA PACHECO
SECRETARIO GENERAL ADMINISTRATIVO


DR. ARMANDO MORENO SOTO
RECTOR

	2023	2022
INGRESOS Y OTROS BENEFICIOS		
Ingresos de Gestión	50,316,584.02	54,393,809.61
Impuestos	0.00	0.00
Cuotas y Aportaciones de Seguridad Social	0.00	0.00
Contribuciones de Mejoras	0.00	0.00
Derechos	0.00	0.00
Productos	369,221.93	308,072.93
Aprovechamientos	0.00	0.00
Ingresos por Venta de Bienes y Prestación de Servicios	49,947,362.09	54,085,736.68
Participaciones, Aportaciones, Convenios, Incentivos Derivados de la Colaboración Fiscal, Fondos Distintos de Aportaciones, Transferencias, Asignaciones, Subsidios y Subvenciones, y Pensiones y Jubilaciones	165,467,157.00	130,403,219.44
Participaciones, Aportaciones, Convenios, Incentivos Derivados de la Colaboración Fiscal y Fondos Distintos de Aportaciones	89,178,000.00	76,159,000.00
Transferencias, Asignaciones, Subsidios y Subvenciones, y Pensiones y Jubilaciones	76,289,157.00	54,244,219.44
Otros Ingresos y Beneficios	0.00	0.00
Ingresos Financieros	0.00	0.00
Incremento por Variación de Inventarios	0.00	0.00
Disminución del Exceso de Estimaciones por Pérdida o Deterioro u Obsolescencia	0.00	0.00
Disminución del Exceso de Provisiones	0.00	0.00
Otros Ingresos y Beneficios Varios	0.00	0.00
TOTAL DE INGRESOS Y OTROS BENEFICIOS	215,783,741.02	184,797,029.05
GASTOS Y OTRAS PÉRDIDAS		
Gastos de Funcionamiento	166,066,341.57	142,442,254.62
Servicios Personales	153,012,278.67	135,217,936.80
Materiales y Suministros	1,789,830.99	839,531.94
Servicios Generales	11,264,231.91	6,384,785.88
Transferencias, Asignaciones, Subsidios y Otras Ayudas	21,269,228.17	12,471,303.07
Transferencias Internas y Asignaciones al Sector Público	0.00	0.00
Transferencias al Resto del Sector Público	0.00	0.00
Subsidios y Subvenciones	0.00	0.00
Ayudas Sociales	21,269,228.17	12,471,303.07
Pensiones y Jubilaciones	0.00	0.00
Transferencias a Fideicomisos, Mandatos y Contratos Análogos	0.00	0.00
Transferencias a la Seguridad Social	0.00	0.00
Donativos	0.00	0.00
Transferencias al Exterior	0.00	0.00
Participaciones y Aportaciones	0.00	0.00
Participaciones	0.00	0.00
Aportaciones	0.00	0.00
Convenios	0.00	0.00
Intereses, Comisiones y Otros Gastos de la Deuda Pública	0.00	0.00
Intereses de la Deuda Pública	0.00	0.00
Comisiones de la Deuda Pública	0.00	0.00
Gastos de la Deuda Pública	0.00	0.00
Costo por Coberturas	0.00	0.00
Apoyos Financieros	0.00	0.00
Otros Gastos y Pérdidas Extraordinarias	8,906,164.07	9,261,192.49
Estimaciones, Depreciaciones, Deterioros, Obsolescencia y Amortizaciones	8,906,164.07	9,261,192.49
Provisiones	0.00	0.00
Disminución de Inventarios	0.00	0.00
Aumento por Insuficiencia de Estimaciones por Pérdida o Deterioro u Obsolescencia	0.00	0.00
Aumento por Insuficiencia de Provisiones	0.00	0.00
Otros Gastos	0.00	0.00
Inversión Pública	0.00	0.00
Inversión Pública no Capitalizable	0.00	0.00
Total de Gastos y Otras Pérdidas	196,241,733.81	164,174,750.18
Resultados del Ejercicio (Ahorro/Desahorro)	19,542,007.21	20,622,278.87

LIC. LUIS ENRIQUE ZAVALA PACHECO
SECRETARIO GENERAL ADMINISTRATIVO

DR. ARMANDO MORENO SOTO
RECTOR



UNIVERSIDAD ESTATAL DE SONORA
ESTADO ANALITICO DEL ACTIVO
DEL 01 DE ENERO AL 31 DE MARZO DE 2023
(Cifras en Pesos)

Concepto	Saldo Inicial	Cargos del Periodo	Abonos del Periodo	Saldo Final	Variación del Periodo
ACTIVO	818,565,513.90	471,115,895.27	475,493,490.63	814,187,918.54	-4,377,595.36
Activo Circulante	75,687,405.28	471,029,840.39	466,587,326.56	80,129,919.11	4,442,513.83
Efectivo y Equivalentes	65,350,627.44	415,509,845.87	408,570,756.48	72,289,716.83	6,939,089.39
Derechos a Recibir Efectivo o Equivalentes	5,891,497.90	49,816,312.56	53,087,939.79	2,619,870.67	-3,271,627.23
Derechos a Recibir Bienes o Servicios	1,658,611.55	413,413.04	100,258.25	1,971,766.34	313,154.79
Inventarios	0.00	0.00	0.00	0.00	0.00
Almacenes	0.00	4,848,578.66	4,732,381.50	116,197.16	116,197.16
Estimación por Pérdida o Deterioro de Activos Circulantes	2,030,459.38	-3,570.00	30,110.00	1,996,779.38	-33,680.00
Otros Activos Circulantes	756,209.01	445,260.26	65,880.54	1,135,588.73	379,379.72
Activo No Circulante	742,878,108.62	86,054.88	8,906,164.07	734,057,999.43	-8,820,109.19
Inversiones Financieras a Largo Plazo	0.00	0.00	0.00	0.00	0.00
Derechos a Recibir Efectivo o Equivalentes a Largo Plazo	0.00	0.00	0.00	0.00	0.00
Bienes Inmuebles, Infraestructura y Construcciones en Proceso	753,339,809.75	0.00	0.00	753,339,809.75	0.00
Bienes Muebles	298,975,988.98	86,054.88	0.00	299,062,043.86	86,054.88
Activos Intangibles	11,582,786.06	0.00	0.00	11,582,786.06	0.00
Depreciación, Deterioro y Amortización Acumulada de Bienes	-321,020,476.17	0.00	8,906,164.07	-329,926,640.24	-8,906,164.07
Activos Diferidos	0.00	0.00	0.00	0.00	0.00
Estimación por Pérdida o Deterioro de Activos no Circulantes	0.00	0.00	0.00	0.00	0.00
Otros Activos no Circulantes	0.00	0.00	0.00	0.00	0.00

LIC. LUIS ENRIQUE ZAVALA PACHECO
SECRETARIO GENERAL ADMINISTRATIVO

DR. ARMANDO MORENO SOTO
RECTOR



UNIVERSIDAD ESTATAL DE SONORA
ESTADO ANALITICO DE LA DEUDA Y OTROS PASIVOS
DEL 01 DE ENERO AL 31 DE MARZO DE 2023
(Cifras en Pesos)

Denominación de las Deudas	Moneda de Contratación	Institución o País Acreedor	Saldo Inicial del Periodo	Saldo Final del Periodo
DEUDA PÚBLICA				
Corto Plazo				
Deuda Interna			0.00	0.00
Instituciones de Crédito			0.00	0.00
Títulos y Valores			0.00	0.00
Arrendamientos Financieros			0.00	0.00
Deuda Externa			0.00	0.00
Organismos Financieros			0.00	0.00
Deuda Bilateral			0.00	0.00
Títulos y Valores			0.00	0.00
Arrendamientos Financieros			0.00	0.00
<i>Subtotal Corto Plazo</i>			0.00	0.00
Largo Plazo				
Deuda Interna			0.00	0.00
Instituciones de Crédito			0.00	0.00
Títulos y Valores			0.00	0.00
Arrendamientos Financieros			0.00	0.00
Deuda Externa			0.00	0.00
Organismos Financieros			0.00	0.00
Deuda Bilateral			0.00	0.00
Títulos y Valores			0.00	0.00
Arrendamientos Financieros			0.00	0.00
<i>Subtotal Largo Plazo</i>			0.00	0.00
Otros Pasivos			185,922,513.62	161,708,981.72
Total Deuda y Otros Pasivos			185,922,513.62	161,708,981.72

LIC. LUIS ENRIQUE ZAVALA PACHECO
SECRETARIO GENERAL ADMINISTRATIVO

DR. ARMANDO MORENO SOTO
RECTOR