



Oficio No. R.194/2024.
Hermosillo, Sonora a 21 de marzo de 2024.

DRA. CARMEN E. RODRÍGUEZ ARMENTA.
DIRECTORA GENERAL DE EDUCACIÓN SUPERIOR
UNIVERSITARIA E INTERCULTURAL
Presente.

Por este conducto y a efecto de dar transparencia a los recursos federales que recibe la Universidad Estatal de Sonora del Presupuesto de Egresos de la Federación (PEF); envío a usted el **primer informe trimestral del ejercicio fiscal 2024**, que contiene lo siguiente:

- Artículo 37 del Presupuesto de Egresos de la Federación (PEF):
 - Formato debidamente requisitado de la Fracción I.
 - Formato de la Fracción II, No Aplica.
 - Formato debidamente requisitado de la Fracción III.
 - Formato debidamente requisitado de la Fracción IV.
 - Formato debidamente requisitado de la Fracción V.

La información se adjunta en formato Excel.

Sin otro particular de momento, aprovecho la ocasión para enviarle un cordial saludo.

Atentamente,
“La Fuerza del Saber, Estimulará mi Espíritu”

DR. ARMANDO MORENO SOTO
RECTOR

UNIVERSIDAD ESTATAL DE SONORA
La Fuerza del Saber Estimulará mi Espíritu
RECTORÍA

C.c.p. Dr. Luciano Concheiro Bórquez, Subsecretario de Educación Superior.
C.c.p. C.P. Oscar Ortega Cortés, Director de Subsidio a Universidades.
C.c.p. Lic. Manuel Roberto Dyke García, Secretario General de Planeación.
C.c.p. Archivo.
AMS/MRDG/AAME*

**HOJA DE TRABAJO DE LA
UNIVERSIDAD ESTATAL DE SONORA**

REGISTRO SEMIAUTOMÁTICO DE LOS RECURSOS FEDERALES AUTORIZADOS A LA UNIVERSIDAD A MILES DE PESOS DEL EJERCICIO 2024.

MES	RECURSOS ENTREGADOS A LA UNIVERSIDAD DEL 01 DE ENERO AL 31 DE DICIEMBRE DEL 2024, POR SEP - DGESUI - DSU.							MES
	SUBSIDIOS FEDERALES PARA ORGANISMOS DESCENTRALIZADOS ESTATALES	PROGRAMA PARA EL DESARROLLO PROFESIONAL DOCENTE (PRODEP)	EXTRAORDINARIO U006	RENDIMIENTOS FINANCIEROS POR RECURSOS FEDERALES	BBB	CCC	DDD	
ENERO	10,272.00	0.00	0.00	0.00	0.00	0.00	0.00	ENERO
FEBRERO	64,202.00	0.00	0.00	0.00	0.00	0.00	0.00	FEBRERO
MARZO	64,202.00	0.00	0.00	0.00	0.00	0.00	0.00	MARZO
ABRIL	0.00	0.00	0.00	0.00	0.00	0.00	0.00	ABRIL
MAYO	0.00	0.00	0.00	0.00	0.00	0.00	0.00	MAYO
JUNIO	0.00	0.00	0.00	0.00	0.00	0.00	0.00	JUNIO
JULIO	0.00	0.00	0.00	0.00	0.00	0.00	0.00	JULIO
AGOSTO	0.00	0.00	0.00	0.00	0.00	0.00	0.00	AGOSTO
SEPTIEMBRE	0.00	0.00	0.00	0.00	0.00	0.00	0.00	SEPTIEMBRE
OCTUBRE	0.00	0.00	0.00	0.00	0.00	0.00	0.00	OCTUBRE
NOVIEMBRE	0.00	0.00	0.00	0.00	0.00	0.00	0.00	NOVIEMBRE
DICIEMBRE	0.00	0.00	0.00	0.00	0.00	0.00	0.00	DICIEMBRE
	138,676.00	0.00	0.00	0.00	0.00	0.00	0.00	

GRAN TOTAL A MILES DE PESOS 138,676.00

REGISTRO MENSUAL DE LAS APORTACIONES FEDERALES, CANALIZADAS POR SEP/DGESUI/DSU, AUTORIZADAS POR EL GOBIERNO FEDERAL A LAS IPES EN EL EJERCICIO 2024.
(MILES DE PESOS)

CLAVE DEL PROYECTO	RECURSOS OTORGADOS DE LA DSU EN LOS PROGRAMAS AUTORIZADOS.	PRIMER TRIMESTRE 2024			Acumulado	SEGUNDO TRIMESTRE 2024			Acumulado	TERCER TRIMESTRE 2024			Acumulado	CUARTO TRIMESTRE 2024			Acumulado
		ENERO	FEBRERO	MARZO	Trimestral	ABRIL	MAYO	JUNIO	Trimestral	JULIO	AGOSTO	SEPTIEMBRE	Trimestral	OCTUBRE	NOVIEMBRE	DICIEMBRE	Trimestral
U006	SUBSIDIOS FEDERALES PARA ORGANISMOS DESCENTRALIZADOS ESTATALES U006	10,272.00	74,474.00	138,676.00	138,676.00	138,676.00	138,676.00	138,676.00	138,676.00	138,676.00	138,676.00	138,676.00	138,676.00	138,676.00	138,676.00	138,676.00	138,676.00
	R/M	10,272.00	64,202.00	64,202.00	138,676.00				0.00				0.00				0.00
S247	PROGRAMA PARA EL DESARROLLO PROFESIONAL DOCENTE (PRODEP) S247	0.00	0.00	0.00	0.00	0.00	0.00	0.00	0.00	0.00	0.00	0.00	0.00	0.00	0.00	0.00	0.00
	R/M				0.00				0.00				0.00				0.00
U006	EXTRAORDINARIO U006	0.00	0.00	0.00	0.00	0.00	0.00	0.00	0.00	0.00	0.00	0.00	0.00	0.00	0.00	0.00	0.00
	R/M				0.00				0.00				0.00				0.00
	RENDIMIENTOS FINANCIEROS POR RECURSOS FEDERALES	0.00	0.00	221.40	221.40	221.40	221.40	221.40	221.40	221.40	221.40	221.40	221.40	221.40	221.40	221.40	221.40
	R/M			221.40	221.40				0.00				0.00				0.00
	BBB	0.00	0.00	0.00	0.00	0.00	0.00	0.00	0.00	0.00	0.00	0.00	0.00	0.00	0.00	0.00	0.00
	R/M				0.00				0.00				0.00				0.00
	CCC	0.00	0.00	0.00	0.00	0.00	0.00	0.00	0.00	0.00	0.00	0.00	0.00	0.00	0.00	0.00	0.00
	R/M				0.00				0.00				0.00				0.00
	DDD	0.00	0.00	0.00	0.00	0.00	0.00	0.00	0.00	0.00	0.00	0.00	0.00	0.00	0.00	0.00	0.00
	R/M				0.00				0.00				0.00				0.00
TOTAL DEL TRIMESTRE					<u>138,897.40</u>				<u>0.00</u>				<u>0.00</u>				<u>0.00</u>

R/M REGISTRO DE LOS RECURSOS MENSUALES REPORTADO A MILES DE PESOS

Clave del Programa	NOMBRE DEL PROYECTO 2024
U006	SUBSIDIOS FEDERALES PARA ORGANISMOS DESCENTRALIZADOS ESTATALES U006
S247	PROGRAMA PARA EL DESARROLLO PROFESIONAL DOCENTE (PRODEP) S247
U006	EXTRAORDINARIO U006
	RENDIMIENTOS FINANCIEROS POR RECURSOS FEDERALES
	BBB
	CCC
	DDD

Nota: AAA, BBB, CCC y DDD= Llenar si la IPES es beneficiaria de algún programa extraordinario.

Lic. Luis Enrique Zúñiga Pacheco
Secretario General Administrativo

Manuel Roberto Dyke Garcia
Secretario General de Planeación

Dr. Armando Moreno Soto
Rector

DESTINO DE LOS RECURSOS FEDERALES QUE RECIBEN UNIVERSIDADES E INSTITUCIONES DE EDUCACIÓN MEDIA SUPERIOR Y SUPERIOR

En términos del artículo 37, fracción I del Decreto de Presupuesto de Egresos de la Federación para el Ejercicio Fiscal 2024


Programas y cumplimiento de metas


La información presentada es acumulada al periodo que se reporta


Enero- Diciembre 2024

Fracción I

Nombre de la Universidad	Programas PEF/2024	M E S U A L E	PRIMER TRIMESTRE DEL 2024				SEGUNDO TRIMESTRE DEL 2024				TERCER TRIMESTRE DEL 2024				CUARTO TRIMESTRE DEL 2024			
			LOS PROGRAMAS A LOS QUE SE DESTINEN LOS RECURSOS FEDERALES (MILES DE PESOS)			NOTA	LOS PROGRAMAS A LOS QUE SE DESTINEN LOS RECURSOS FEDERALES (MILES DE PESOS)			NOTA	LOS PROGRAMAS A LOS QUE SE DESTINEN LOS RECURSOS FEDERALES (MILES DE PESOS)			NOTA	LOS PROGRAMAS A LOS QUE SE DESTINEN LOS RECURSOS FEDERALES (MILES DE PESOS)			NOTA
			Enero	Febrero	Marzo		Abril	Mayo	Junio		Julio	Agosto	Septiembre		Octubre	Noviembre	Diciembre	
U E s t a t a l d e S o n o r a	SUBSIDIOS FEDERALES PARA ORGANISMOS DESCENTRALIZADOS ESTATALES U006	A	10,272.00	74,474.00	138,676.00		138,676.00	138,676.00	138,676.00		138,676.00	138,676.00	138,676.00		138,676.00	138,676.00	138,676.00	
		R/M	10,272.00	64,202.00	64,202.00		0.00	0.00	0.00		0.00	0.00	0.00		0.00	0.00	0.00	
	PROGRAMA PARA EL DESARROLLO PROFESIONAL DOCENTE (PRODEP) S247	A	0.00	0.00	0.00		0.00	0.00	0.00		0.00	0.00	0.00		0.00	0.00	0.00	
		R/M	0.00	0.00	0.00		0.00	0.00	0.00		0.00	0.00	0.00		0.00	0.00	0.00	
	EXTRAORDINARIO U006	A	0.00	0.00	0.00		0.00	0.00	0.00		0.00	0.00	0.00		0.00	0.00	0.00	
		R/M	0.00	0.00	0.00		0.00	0.00	0.00		0.00	0.00	0.00		0.00	0.00	0.00	
	RENDIMIENTOS FINANCIEROS POR RECURSOS FEDERALES	A	0.00	0.00	221.40		221.40	221.40	221.40		221.40	221.40	221.40		221.40	221.40	221.40	
		R/M	0.00	0.00	221.40		0.00	0.00	0.00		0.00	0.00	0.00		0.00	0.00	0.00	
	BBB	A	0.00	0.00	0.00		0.00	0.00	0.00		0.00	0.00	0.00		0.00	0.00	0.00	
		R/M	0.00	0.00	0.00		0.00	0.00	0.00		0.00	0.00	0.00		0.00	0.00	0.00	
	CCC	A	0.00	0.00	0.00		0.00	0.00	0.00		0.00	0.00	0.00		0.00	0.00	0.00	
		R/M	0.00	0.00	0.00		0.00	0.00	0.00		0.00	0.00	0.00		0.00	0.00	0.00	
DDD	A	0.00	0.00	0.00		0.00	0.00	0.00		0.00	0.00	0.00		0.00	0.00	0.00		
	R/M	0.00	0.00	0.00		0.00	0.00	0.00		0.00	0.00	0.00		0.00	0.00	0.00		
SUMA DEL MES			10,272.00	64,202.00	64,423.40		0.00	0.00	0.00		0.00	0.00	0.00		0.00	0.00	0.00	
SUMAS ACUMULADAS			10,272.00	74,474.00	138,897.40		138,897.40	138,897.40	138,897.40		138,897.40	138,897.40	138,897.40		138,897.40	138,897.40	138,897.40	
ACUMULADO DEL TRIMESTRE					138,897.40			0.00				0.00			0.00		0.00	


 Lic. Luis Enrique Zavala Pacheco
 Secretario General Administrativo


 Lic. Mandy Dyke Garcia
 Secretario General de Planeación


 Dr. Armando Moreno Soto
 Rector

RECURSOS FEDERALES QUE SE RECIBIERON INCLUYENDO SUBSIDIOS EXTRAORDINARIOS, DANDO CUMPLIMIENTO AL ARTICULO 37 DEL PRESUPUESTO DE EGRESOS DE LA FEDERACION PARA 2024, DEBERA PRESENTARSE EN LAS FRACCIONES I, II Y III EL ORGANISMO DE CONTROL INTERNO DE LA INSTITUCION SERA EL RESPONSABLE DE VALIDAR LA INFORMACION PRESENTADA AL C. RECTOR(A) DE LOS RECURSOS MINISTRADOS EN EL PRESENTE EJERCICIO.

A "Acumulado"
 R/M = Recursos Federales Mensuales (Subsidios Ordinario y Extraordinarios 2024)

DESTINO DE LOS RECURSOS FEDERALES QUE RECIBEN UNIVERSIDADES E INSTITUCIONES DE EDUCACIÓN MEDIA SUPERIOR Y SUPERIOR

En términos del artículo 37, fracción II del Decreto de Presupuesto de Egresos de la Federación para el Ejercicio Fiscal 2024

Costo de la plantilla de personal

La información presentada es acumulada al periodo que se reporta

Periodo del 01 de enero al 31 de marzo de 2024

Fracción II

PRIMER TRIMESTRE 2024

Universidad / Institución	Estructura de la Plantilla (Desagregada)										PRIMER TRIMESTRE 2024			
	Categoría	Tipo de personal	Costo unitario bruto (pesos)			Número de plazas			Responsabilidad laboral	Ubicación	Costo total de la plantilla (Pesos)			
			Enero	Febrero	Marzo	Enero	Febrero	Marzo			Enero	Febrero	Marzo	Acumulado ene. a mzo.

U. Estatal de Sonora

NO APLICA

DESTINO DE LOS RECURSOS FEDERALES QUE RECIBEN UNIVERSIDADES E INSTITUCIONES DE EDUCACIÓN MEDIA SUPERIOR Y SUPERIOR

En términos del artículo 37, fracción III, del Decreto de Presupuesto de Egresos de la Federación para el Ejercicio Fiscal 2024

Desglose del gasto corriente de operación

La información presentada es acumulada al periodo que se reporta

Del 01 de enero al 31 de marzo de 2024

Fracción III											PRIMER TRIMESTRE 2024		
Universidad / Institución	Programa	Materiales y Suministros			Servicios Generales			Otros			ACUMULADO A MARZO 2024		
		Enero	Febrero	Marzo	Enero	Febrero	Marzo	Enero	Febrero	Marzo	Enero	Enero-Febrero	Enero-Marzo
		U . E s t a t a l d e S o n o r a	SUBSIDIOS FEDERALES PARA ORGANISMOS DESCENTRALIZADOS ESTATALES U006	0.00	0.00	27.08	0.00	0.00	106.19	0.00	74,446.92	64,095.81	0.00
PROGRAMA PARA EL DESARROLLO PROFESIONAL DOCENTE (PRODEP) S247	0.00		0.00	0.00	0.00	0.00	0.00	0.00	0.00	0.00	0.00	0.00	0.00
EXTRAORDINARIO U006	0.00		0.00	0.00	0.00	0.00	0.00	0.00	0.00	0.00	0.00	0.00	0.00
RENDIMIENTOS FINANCIEROS POR RECURSOS FEDERALES	0.00		0.00	0.00	0.00	0.00	0.00	0.00	0.00	221.40	0.00	0.00	221.40
BBB	0.00		0.00	0.00	0.00	0.00	0.00	0.00	0.00	0.00	0.00	0.00	0.00
CCC	0.00		0.00	0.00	0.00	0.00	0.00	0.00	0.00	0.00	0.00	0.00	0.00
DDD	0.00	0.00	0.00	0.00	0.00	0.00	0.00	0.00	0.00	0.00	0.00	0.00	
SUMA DEL MES		0.00	0.00	27.08	0.00	0.00	106.19	0.00	74,446.92	64,317.21	0.00	74,446.92	138,897.40
SUMAS ACUMULADAS		0.00	0.00	27.08	27.08	27.08	133.27	133.27	74,580.19	138,897.40	0.00	74,446.92	138,897.40
ACUMULADO DEL TRIMESTRE				27.08			106.19			138,764.13			138,897.40

Lic. Luis Enrique Zavala Pacheco
Secretario General Administrativo

Lic. Manuel Dyke Garcia
Secretario General de Planeacion

Dr. Armando Moreno Soto
RECTOR

Cálculo de porcentajes								
138,897.40								
0%			0%			100%		
27.08			106.19			138,764.13		
Materiales y Suministros			Servicios Generales			Otros		
Enero	Febrero	Marzo	Enero	Febrero	Marzo	Enero	Febrero	Marzo
0.00	0.00	27.08	0.00	0.00	106.19	0.00	74,446.92	64,095.81
0%	0%	100%	0%	0%	100%	0%	54%	46%

APARTADO "UNICO" DEL ANEXO DE EJECUCIÓN QUE FORMA PARTE INTEGRANTE DEL CONVENIO DE APOYO FINANCIERO 2024

	MONTO TOTAL ANUAL DEL SUBSIDIO ORDINARIO, MDP	%	FRACCIÓN
SUELDOS DE PLANTILLA		0.00%	II
GASTOS	138,897.40	100.00%	III
TOTAL	<u>138,897.40</u>	100.00%	I

	TRIMESTRE	SUMA TOTAL
PLANTILLA	0.00	0.00
GASTOS	138,676.00	138,676.00
	<u>138,676.00</u>	<u>138,676.00</u>

COMPROBACIÓN TRIMESTRAL		
FRACCIONES		
+	I	138,897.40
-	II	
-	III	138,897.40
II		<u>0.00</u>




U. Estatal de Sonora

Del 01 de enero al 31 de marzo de 2024
(Miles de pesos)

RESUMEN DE ESTADO DE ACTIVIDADES

	MARZO	
INGRESOS		
RECURSOS FEDERALES	138,897.40	100.00%
TOTAL DE INGRESOS FEDERALES	<u>138,897.40</u>	100.00%
EGRESOS		
PLANTILLA	0.00	0.00%
MATERIALES SUMINISTROS	27.08	0.02%
GASTOS GENERALES	106.19	0.08%
OTROS	138,764.13	99.90%
TOTAL DE EGRESOS FEDERALES	<u>138,897.40</u>	100.00%
UTILIDAD O PÉRDIDA	<u>0.00</u>	0.00%


Lic. Luis Enrique Zavala Pacheco
Secretario General Administrativo


Dr. Armando Moreno Soto
RECTOR

NOTA:

La información presentada en este formato, no exime la entrega de la Fracción IV, "Los estados de situación financiera, analítico, así como el de origen y aplicación de recursos públicos federales", mismos que deberán anexar en la entrega trimestral.

DESTINO DE LOS RECURSOS FEDERALES QUE RECIBEN UNIVERSIDADES E INSTITUCIONES DE EDUCACIÓN MEDIA SUPERIOR Y SUPERIOR

En términos del artículo 37, fracción V, del Decreto de Presupuesto de Egresos de la Federación para el Ejercicio Fiscal **2024**

Información desagregada sobre matrícula

La información presentada es acumulada al periodo que se reporta

Del 01 de enero al 31 de marzo de 2024

Universidad / Institución	U. Estatal de Sonora
---------------------------	----------------------

CONSOLIDADO			
Nivel Educativo	Número de Alumnos		
	Primer Ingreso	Reingreso	Total
Medio Superior			0
Técnico Superior Universitario			0
Licenciatura	35	13,283	13,318
Especialidad			0
Maestría		44	44
Doctorado			0
Otros			0
:			0
:			0
:			0
TOTAL	35	13,327	13,362

Nivel Educativo	Escuela/Facultad/Centro	Municipio	Programa/Carrera	Número de Alumnos		
				Primer Ingreso	Reingreso	Total
LICENCIATURA	Unidad Académica San Luis Río Colorado	San Luis Río Colorado	Ing. Biomédica	0	13	13
LICENCIATURA	Unidad Académica San Luis Río Colorado	San Luis Río Colorado	Ing. en Horticultura	0	175	175
LICENCIATURA	Unidad Académica San Luis Río Colorado	San Luis Río Colorado	Ing. en Mecatrónica	0	34	34
LICENCIATURA	Unidad Académica San Luis Río Colorado	San Luis Río Colorado	Ing. en Software	0	90	90
LICENCIATURA	Unidad Académica San Luis Río Colorado	San Luis Río Colorado	Ing. Industrial en Manufact	0	93	93

DESTINO DE LOS RECURSOS FEDERALES QUE RECIBEN UNIVERSIDADES E INSTITUCIONES DE EDUCACIÓN MEDIA SUPERIOR Y SUPERIOR

En términos del artículo 37, fracción V, del Decreto de Presupuesto de Egresos de la Federación para el Ejercicio Fiscal **2024**

Información desagregada sobre matrícula

La información presentada es acumulada al periodo que se reporta

Del 01 de enero al 31 de marzo de 2024

Universidad / Institución	U. Estatal de Sonora					
LICENCIATURA	Unidad Académica San Luis Río Colorado	San Luis Río Colorado	Lic. en Administración de E	0	193	193
LICENCIATURA	Unidad Académica San Luis Río Colorado	San Luis Río Colorado	Lic. en Administración de E	0	32	32
LICENCIATURA	Unidad Académica San Luis Río Colorado	San Luis Río Colorado	Lic. en Comercio Internacio	0	140	140
LICENCIATURA	Unidad Académica San Luis Río Colorado	San Luis Río Colorado	Lic. en Contaduría	0	121	121
LICENCIATURA	Unidad Académica San Luis Río Colorado	San Luis Río Colorado	Lic. en Criminología	0	97	97
LICENCIATURA	Unidad Académica San Luis Río Colorado	San Luis Río Colorado	Lic. en Enfermería	0	300	300
LICENCIATURA	Unidad Académica San Luis Río Colorado	San Luis Río Colorado	Lic. en Enseñanza del Inglés	0	50	50
LICENCIATURA	Unidad Académica San Luis Río Colorado	San Luis Río Colorado	Lic. en Entrenamiento Dep	0	104	104
LICENCIATURA	Unidad Académica San Luis Río Colorado	San Luis Río Colorado	Lic. en Fisioterapia	0	153	153
LICENCIATURA	Unidad Académica San Luis Río Colorado	San Luis Río Colorado	Lic. en Nutrición Humana	0	204	204
MAESTRÍA	Unidad Académica San Luis Río Colorado	San Luis Río Colorado	Mtr. en Sistemas de Produc	0	4	4
LICENCIATURA	Unidad Académica Hermosillo	Hermosillo	Ing. Ambiental	0	109	109
LICENCIATURA	Unidad Académica Hermosillo	Hermosillo	Ing. Ambiental Industrial	0	3	3
LICENCIATURA	Unidad Académica Hermosillo	Hermosillo	Ing. Biomédica	0	166	166
LICENCIATURA	Unidad Académica Hermosillo	Hermosillo	Ing. en Automatización de	0	5	5
LICENCIATURA	Unidad Académica Hermosillo	Hermosillo	Ing. en Geociencias	0	331	331
LICENCIATURA	Unidad Académica Hermosillo	Hermosillo	Ing. en Horticultura	0	484	484
LICENCIATURA	Unidad Académica Hermosillo	Hermosillo	Ing. en Logística y Transpor	0	4	4
LICENCIATURA	Unidad Académica Hermosillo	Hermosillo	Ing. en Mecatrónica	0	285	285

DESTINO DE LOS RECURSOS FEDERALES QUE RECIBEN UNIVERSIDADES E INSTITUCIONES DE EDUCACIÓN MEDIA SUPERIOR Y SUPERIOR

En términos del artículo 37, fracción V, del Decreto de Presupuesto de Egresos de la Federación para el Ejercicio Fiscal **2024**

Información desagregada sobre matrícula

La información presentada es acumulada al periodo que se reporta

Del 01 de enero al 31 de marzo de 2024

Universidad / Institución		U. Estatal de Sonora				
LICENCIATURA	Unidad Académica Hermosillo	Hermosillo	Ing. en Software	0	304	304
LICENCIATURA	Unidad Académica Hermosillo	Hermosillo	Ing. en Software (Virtual)	0	89	89
LICENCIATURA	Unidad Académica Hermosillo	Hermosillo	Ing. en Tecnología de Alime	0	48	48
LICENCIATURA	Unidad Académica Hermosillo	Hermosillo	Ing. Industrial en Manufact	0	307	307
LICENCIATURA	Unidad Académica Hermosillo	Hermosillo	Lic. en Administración de E	0	559	559
LICENCIATURA	Unidad Académica Hermosillo	Hermosillo	Lic. en Administración de E	0	253	253
LICENCIATURA	Unidad Académica Hermosillo	Hermosillo	Lic. en Administración de E	0	178	178
LICENCIATURA	Unidad Académica Hermosillo	Hermosillo	Lic. en Agronegocios	0	198	198
LICENCIATURA	Unidad Académica Hermosillo	Hermosillo	Lic. en Comercio Internaci	0	477	477
LICENCIATURA	Unidad Académica Hermosillo	Hermosillo	Lic. en Contaduría	0	315	315
LICENCIATURA	Unidad Académica Hermosillo	Hermosillo	Lic. en Contaduría (Virtual)	0	149	149
LICENCIATURA	Unidad Académica Hermosillo	Hermosillo	Lic. en Criminología	0	322	322
LICENCIATURA	Unidad Académica Hermosillo	Hermosillo	Lic. en Ecología	0	123	123
LICENCIATURA	Unidad Académica Hermosillo	Hermosillo	Lic. en Enfermería	0	599	599
LICENCIATURA	Unidad Académica Hermosillo	Hermosillo	Lic. en Enseñanza del Inglés	0	83	83
LICENCIATURA	Unidad Académica Hermosillo	Hermosillo	Lic. en Entrenamiento Dep	0	290	290
LICENCIATURA	Unidad Académica Hermosillo	Hermosillo	Lic. en Finanzas e Inversio	0	147	147
LICENCIATURA	Unidad Académica Hermosillo	Hermosillo	Lic. en Fisioterapia	0	497	497
LICENCIATURA	Unidad Académica Hermosillo	Hermosillo	Lic. en Gestión y Desarrollo	0	137	137

DESTINO DE LOS RECURSOS FEDERALES QUE RECIBEN UNIVERSIDADES E INSTITUCIONES DE EDUCACIÓN MEDIA SUPERIOR Y SUPERIOR

En términos del artículo 37, fracción V, del Decreto de Presupuesto de Egresos de la Federación para el Ejercicio Fiscal **2024**

Información desagregada sobre matrícula

La información presentada es acumulada al periodo que se reporta

Del 01 de enero al 31 de marzo de 2024

Universidad / Institución	U. Estatal de Sonora
----------------------------------	----------------------

LICENCIATURA	Unidad Académica Hermosillo	Hermosillo	Lic. en Gestión y Desarrollo	0	55	55
LICENCIATURA	Unidad Académica Hermosillo	Hermosillo	Lic. en Medicina General y C	35	0	35
LICENCIATURA	Unidad Académica Hermosillo	Hermosillo	Lic. en Nutrición Humana	0	369	369
MAESTRÍA	Unidad Académica Hermosillo	Hermosillo	Mtr. en Ciencias Ambientales	0	11	11
MAESTRÍA	Unidad Académica Hermosillo	Hermosillo	Mtr. en Cultura Física en Ar	0	6	6
MAESTRÍA	Unidad Académica Hermosillo	Hermosillo	Mtr. en Gestión de Proyecto	0	8	8
MAESTRÍA	Unidad Académica Hermosillo	Hermosillo	Mtr. en Sistemas de Produc	0	1	1
LICENCIATURA	Unidad Académica Navojoa	Navojoa	Ing. Biomédica	0	20	20
LICENCIATURA	Unidad Académica Navojoa	Navojoa	Ing. en Biotecnología Acuá	0	32	32
LICENCIATURA	Unidad Académica Navojoa	Navojoa	Ing. en Horticultura	0	219	219
LICENCIATURA	Unidad Académica Navojoa	Navojoa	Ing. en Mecatrónica	0	189	189
LICENCIATURA	Unidad Académica Navojoa	Navojoa	Ing. en Software	0	145	145
LICENCIATURA	Unidad Académica Navojoa	Navojoa	Ing. en Tecnología de Alime	0	38	38
LICENCIATURA	Unidad Académica Navojoa	Navojoa	Ing. Industrial en Manufact	0	151	151
LICENCIATURA	Unidad Académica Navojoa	Navojoa	Lic. en Administración de E	0	189	189
LICENCIATURA	Unidad Académica Navojoa	Navojoa	Lic. en Administración de E	0	23	23
LICENCIATURA	Unidad Académica Navojoa	Navojoa	Lic. en Agronegocios	0	26	26
LICENCIATURA	Unidad Académica Navojoa	Navojoa	Lic. en Comercio Internaci	0	216	216
LICENCIATURA	Unidad Académica Navojoa	Navojoa	Lic. en Contaduría	0	90	90
LICENCIATURA	Unidad Académica Navojoa	Navojoa	Lic. en Criminología	0	158	158
LICENCIATURA	Unidad Académica Navojoa	Navojoa	Lic. en Enfermería	0	455	455
LICENCIATURA	Unidad Académica Navojoa	Navojoa	Lic. en Enseñanza del Inglés	0	3	3
LICENCIATURA	Unidad Académica Navojoa	Navojoa	Lic. en Entrenamiento Dep	0	100	100
LICENCIATURA	Unidad Académica Navojoa	Navojoa	Lic. en Fisioterapia	0	240	240
LICENCIATURA	Unidad Académica Navojoa	Navojoa	Lic. en Nutrición Humana	0	223	223
MAESTRÍA	Unidad Académica Navojoa	Navojoa	Mtr. en Ciencias de Produc	0	13	13
MAESTRÍA	Unidad Académica Navojoa	Navojoa	Mtr. en Sistemas de Produc	0	1	1

DESTINO DE LOS RECURSOS FEDERALES QUE RECIBEN UNIVERSIDADES E INSTITUCIONES DE EDUCACIÓN MEDIA SUPERIOR Y SUPERIOR

En términos del artículo 37, fracción V, del Decreto de Presupuesto de Egresos de la Federación para el Ejercicio Fiscal **2024**

Información desagregada sobre matrícula

La información presentada es acumulada al periodo que se reporta

Del 01 de enero al 31 de marzo de 2024

Universidad / Institución	U. Estatal de Sonora
----------------------------------	----------------------

LICENCIATURA	Unidad Académica Magdalena	Magdalena	Ing. en Geociencias	0	174	174
LICENCIATURA	Unidad Académica Magdalena	Magdalena	Ing. en Horticultura	0	37	37
LICENCIATURA	Unidad Académica Magdalena	Magdalena	Ing. en Software	0	91	91
LICENCIATURA	Unidad Académica Magdalena	Magdalena	Ing. Industrial en Manufact	0	177	177
LICENCIATURA	Unidad Académica Magdalena	Magdalena	Lic. en Administración de E	0	111	111
LICENCIATURA	Unidad Académica Magdalena	Magdalena	Lic. en Agronegocios	0	12	12
LICENCIATURA	Unidad Académica Magdalena	Magdalena	Lic. en Comercio Internacio	0	112	112
LICENCIATURA	Unidad Académica Magdalena	Magdalena	Lic. en Criminología	0	68	68
LICENCIATURA	Unidad Académica Magdalena	Magdalena	Lic. en Enfermería	0	294	294
LICENCIATURA	Unidad Académica Magdalena	Magdalena	Lic. en Enseñanza del Inglés	0	11	11
LICENCIATURA	Unidad Académica Magdalena	Magdalena	Lic. en Entrenamiento Dep	0	78	78
LICENCIATURA	Unidad Académica Magdalena	Magdalena	Lic. en Fisioterapia	0	129	129
LICENCIATURA	Unidad Académica Magdalena	Magdalena	Lic. en Nutrición Humana	0	85	85
LICENCIATURA	Unidad Académica Benito Juárez	Benito Juárez	Ing. en Horticultura	0	121	121
LICENCIATURA	Unidad Académica Benito Juárez	Benito Juárez	Lic. en Administración de E	0	66	66
LICENCIATURA	Unidad Académica Benito Juárez	Benito Juárez	Lic. en Criminología	0	4	4
LICENCIATURA	Unidad Académica Benito Juárez	Benito Juárez	Lic. en Enfermería	0	324	324
LICENCIATURA	Unidad Académica Benito Juárez	Benito Juárez	Lic. en Fisioterapia	0	125	125
LICENCIATURA	Unidad Académica Benito Juárez	Benito Juárez	Lic. en Nutrición Humana	0	62	62

DESTINO DE LOS RECURSOS FEDERALES QUE RECIBEN UNIVERSIDADES E INSTITUCIONES DE EDUCACIÓN MEDIA SUPERIOR Y SUPERIOR

En términos del artículo 37, fracción V, del Decreto de Presupuesto de Egresos de la Federación para el Ejercicio Fiscal **2024**

Información desagregada sobre matrícula

La información presentada es acumulada al periodo que se reporta

Del 01 de enero al 31 de marzo de 2024

Universidad / Institución

U. Estatal de Sonora

TOTAL

35

13,327

13,362

Lic. Gicela Robles Méndivil

Coordinadora de
Administración Escolar



Universidad Estatal de Sonora
La Fuerza del Saber Estimulará mi Espíritu
COORDINACIÓN DE
ADMINISTRACIÓN ESCOLAR



Asociación Mexicana de Órganos de Control y Vigilancia en Instituciones de Educación Superior, A. C.

DR. ARMANDO MORENO SOTO
RECTOR DE LA UNIVERSIDAD ESTATAL DE SONORA
P R E S E N T E:

Con base en las disposiciones del Presupuesto de Egresos de la Federación para el Ejercicio Fiscal 2023; las consideraciones en relación con la matrícula emitidas por la Secretaría de Educación Pública (SEP) y su solicitud para que la Asociación Mexicana de Órganos de Control y Vigilancia en Instituciones de Educación Superior, A.C. (AMOCVIES, A.C.), auditara el segundo informe semestral de matrícula y su variación con respecto al año anterior, la Universidad Autónoma de Ciudad Juárez fue designada como Auditor Externo AMOCVIES, A.C. para efectuar la auditoría a la matrícula de la Universidad Estatal de Sonora.

OBJETIVO

Verificar la confiabilidad de los datos reportados en los informes de matrícula del segundo semestre en cumplimiento de las disposiciones que aplican del artículo 35º, fracción III, del Presupuesto de Egresos de la Federación para el ejercicio fiscal 2023.

ALCANCES

Recibida la información de la matrícula conforme a las indicaciones y formatos determinados por la SEP, cuyo contenido es responsabilidad de la Coordinación de Administración Escolar de la Universidad Estatal de Sonora, se analizó de la siguiente manera.

I. Se revisó el cálculo de la muestra de los expedientes escolares de alumnos con base en la fórmula proporcionada por AMOCVIES, A.C., la estratificación se realizó por programa educativo. El total de matrícula de la Universidad reportado en el informe DGESUI-SEP es de **15,145** alumnos y la muestra que se revisó es de 93 expedientes escolares.

II. La auditoría consistió en la confrontación de la evidencia que soporta las cifras de la matrícula reportadas en el segundo informe semestral de matrícula con base en el esquema determinado por la AMOCVIES, A.C., comprometiéndose a presentar los resultados de dicha auditoría interna con todo profesionalismo, imparcialidad y objetividad.

RESULTADOS

1. Soporte de aspirantes a la Institución

Los programas educativos de la Institución cuentan con soporte documental en formato electrónico de los aspirantes registrados en el informe *DGESUI-SEP*.

2. Análisis de duplicidad de alumnos registrados en la base de datos

El 100% de los 15,145 alumnos no presenta duplicidad.



Asociación Mexicana de Órganos de Control y Vigilancia en Instituciones de Educación Superior, A. C.

3. Concordancia entre las cifras del Informe DGESUI-SEP y la base de datos de Servicios Escolares.

Se encontró un 100% de concordancia entre las cifras de matrícula reportada en el Informe DGESUI-SEP (aspirantes, nuevo ingreso, reingreso y matrícula total) con la base de datos de la matrícula de la Coordinación de Administración Escolar.

4. Concordancia entre el sexo y nombre del alumno en la base de datos de Servicios Escolares.

No existe concordancia entre el sexo y nombre de 49 alumnos, en la base de datos de la Coordinación de Administración Escolar.

Recomendación

Realizar la corrección del género de 49 alumnos, en la base de datos de la Coordinación de Administración Escolar.

	Unidad Académica	Programa educativo	Expediente
1	Benito Juárez	INGENIERO EN HORTICULTURA	23050060048
2	Benito Juárez	LICENCIADO EN FISIOTERAPIA	20050360016
3	Benito Juárez	LICENCIADO EN FISIOTERAPIA	23050360020
4	Benito Juárez	LICENCIADO EN FISIOTERAPIA	20050360020
5	Benito Juárez	LICENCIATURA EN ENFERMERÍA	23050320074
6	Hermosillo	INGENIERO EN GEOCIENCIAS	21020070004
7	Hermosillo	INGENIERO EN GEOCIENCIAS	23020070045
8	Hermosillo	INGENIERO EN HORTICULTURA	21020060013
9	Hermosillo	INGENIERO EN HORTICULTURA	22020060036
10	Hermosillo	INGENIERO INDUSTRIAL EN MANUFACTURA	23020280042
11	Hermosillo	LICENCIADO EN ADMINISTRACION DE EMPRESAS	23020020165
12	Hermosillo	LICENCIADO EN ADMINISTRACION DE EMPRESAS	22020490033
13	Hermosillo	LICENCIADO EN ADMINISTRACION DE EMPRESAS	21020020062
14	Hermosillo	LICENCIADO EN AGRONEGOCIOS	21020190015
15	Hermosillo	LICENCIADO EN COMERCIO INTERNACIONAL	21020110049
16	Hermosillo	LICENCIADO EN COMERCIO INTERNACIONAL	23020110046
17	Hermosillo	LICENCIADO EN COMERCIO INTERNACIONAL	23020110125
18	Hermosillo	LICENCIADO EN COMERCIO INTERNACIONAL	18020110282
19	Hermosillo	LICENCIADO EN CONTADURÍA	23020010026
20	Hermosillo	LICENCIADO EN ECOLOGÍA	21020130015
21	Hermosillo	LICENCIADO EN ENTRENAMIENTO DEPORTIVO	20020160105
22	Hermosillo	LICENCIADO EN FISIOTERAPIA	23020360015



Asociación Mexicana de Órganos de Control y Vigilancia en Instituciones de Educación Superior, A. C.

23	Hermosillo	LICENCIADO EN FISIOTERAPIA	21020360090
24	Hermosillo	LICENCIADO EN NUTRICIÓN HUMANA	17020180028
25	Hermosillo	LICENCIADO EN NUTRICIÓN HUMANA	18020180141
26	Hermosillo	LICENCIATURA EN ENFERMERÍA	23020320089
27	Hermosillo	LICENCIATURA EN ENFERMERÍA	21020320013
28	Hermosillo	LICENCIATURA EN ENFERMERÍA	20020320145
29	Hermosillo	LICENCIATURA EN GESTIÓN Y DESARROLLO DE NEGOCIOS	20020330028
30	Hermosillo	LICENCIATURA EN GESTIÓN Y DESARROLLO DE NEGOCIOS	20020330052
31	Magdalena	INGENIERO EN GEOCIENCIAS	18040070033
32	Magdalena	INGENIERO INDUSTRIAL EN MANUFACTURA	22040280029
33	Magdalena	INGENIERO INDUSTRIAL EN MANUFACTURA	20040280021
34	Magdalena	LICENCIADO EN NUTRICIÓN HUMANA	22040180009
35	Navojoa	INGENIERO EN BIOTECNOLOGÍA ACUÁTICA	19030250027
36	Navojoa	INGENIERO EN MECATRÓNICA	20030260002
37	Navojoa	INGENIERO EN MECATRÓNICA	20030260032
38	Navojoa	INGENIERO EN SOFTWARE	19030220017
39	Navojoa	LICENCIADO EN ADMINISTRACION DE EMPRESAS	21030020042
40	Navojoa	LICENCIADO EN ADMINISTRACION DE EMPRESAS	23030020061
41	Navojoa	LICENCIADO EN AGRONEGOCIOS	23030190019
42	Navojoa	LICENCIADO EN FISIOTERAPIA	19030360032
43	Navojoa	LICENCIATURA EN CRIMINOLOGÍA	20030310045
44	Navojoa	LICENCIATURA EN ENFERMERÍA	23030320109
45	Navojoa	LICENCIATURA EN ENFERMERÍA	23030320104
46	San Luis Río Colorado	LICENCIADO EN NUTRICIÓN HUMANA	23010180043
47	San Luis Río Colorado	LICENCIADO EN NUTRICIÓN HUMANA	23010180009
48	San Luis Río Colorado	LICENCIADO EN NUTRICIÓN HUMANA	19010180038
49	San Luis Río Colorado	LICENCIATURA EN CRIMINOLOGÍA	22010310009

5. Concordancia entre las cifras del Informe DGESUI-SEP y la Estadística 911.

Se encontró un 100 % de concordancia entre las cifras de matrícula reportada en el Informe DGESUI-SEP (aspirantes, nuevo ingreso, reingreso y matrícula total) con la estadística 911.

6. Revisión de expedientes escolares de alumnos registrados

Los expedientes escolares de los alumnos de la muestra revisada cuentan con el 100% de los documentos señalados en la normativa correspondiente.

9

2



Asociación Mexicana de Órganos de Control y Vigilancia en Instituciones de Educación Superior, A. C.

7. Resumen de matrícula

Resumen de matrícula reportada con base en el informe DGESUI-SEP y fecha de corte al 30 de septiembre de 2023.

Nivel	Matrícula de nuevo ingreso	Matrícula de reingreso	Total
Media Superior	---	---	---
TSU/PA	---	---	---
Licenciatura	4,338	10,758	15,096
Especialidad	---	---	---
Maestría	36	13	49
Doctorado	---	---	---
Total	4,374	10,771	15,145

8. Variación de la matrícula

Se encontró que la variación entre los indicadores de matrícula de la Universidad Estatal de Sonora a la fecha de corte con respecto al año anterior (30 de septiembre 2023 / 30 de septiembre 2022) es por la cantidad de 67 alumnos, como se muestra en el cuadro siguiente:

Nivel	Matrícula total actual de acuerdo al informe DGESUI-SEP del 30 de septiembre 2023	Matrícula total del año pasado de acuerdo al informe de auditoría externa del 30 de septiembre 2022	Variación
Media Superior	---	---	---
TSU/PA	---	---	---
Licenciatura	15,096	15,182	-86
Especialidad	---	---	---
Maestría	49	30	19
Doctorado	---	---	---
Total	15,145	15,212	-67
Porcentaje de variación global de la matrícula: -0.44%			



Asociación Mexicana de Órganos de Control y Vigilancia en Instituciones de Educación Superior, A. C.


CONCLUSIÓN

De acuerdo al objetivo de la auditoría, se desprende que la información emitida por la Universidad Estatal de Sonora es razonablemente confiable, determinando un 100% de concordancia entre los datos contenidos en el segundo informe semestral de matrícula 2023 en consideración al Artículo 35°, fracción III del Presupuesto de Egresos de la Federación 2023 y las evidencias presentadas por la Institución.


La auditoría a la matrícula de la Universidad Estatal de Sonora se llevó a cabo de conformidad con las Normas de Auditoría para Atestiguar. Dichas normas exigen que cumplamos con los requisitos de ética, así como que planifiquemos y ejecutemos la auditoría con el fin de obtener una seguridad razonable sobre la información que se reportará a la SEP.

Cd Hermosillo, Sonora a 19 de enero de 2024

ATENTAMENTE



C.P. Alfredo Nájar Fuentes
Presidente del Consejo Directivo de la
AMOCVIES, A.C.



Mtro. Hernán de Monserrat Herrera Sias
Contralor General de la Universidad
Autónoma de Ciudad Juárez



UNIVERSIDAD ESTATAL DE SONORA
ESTADO DE SITUACION FINANCIERA
 AL 31 DE ENERO DE 2024
 (Cifras en Pesos)

ACTIVO	2024	2023	PASIVO	2024	2023
ACTIVO CIRCULANTE			PASIVO CIRCULANTE (6)		
EFFECTIVO Y EQUIVALENTES (1)	22,763,696.33	27,695,084.03	CUENTAS POR PAGAR A CORTO PLAZO	20,297,728.82	61,895,705.25
DERECHOS A RECIBIR EFECTIVO O EQUIVALENTES (2)	5,849,468.17	5,095,158.37	DOCUMENTOS POR PAGAR A CORTO PLAZO	0.00	0.00
DERECHOS A RECIBIR BIENES O SERVICIOS (2)	1,714,336.00	1,714,336.00	PORCION A CORTO PLAZO DE LA DEUDA PUBLICA A LARGO PLAZO	0.00	0.00
INVENTARIOS	0.00	0.00	TITULOS Y VALORES A CORTO PLAZO	0.00	0.00
ALMACENES (3)	0.00	0.00	PASIVOS DIFERIDOS A CORTO PLAZO	0.00	0.00
ESTIMACION POR PERDIDA O DETERIORO DE ACTIVOS CIRCULANTES (3A)	-1,895,953.42	-1,895,953.42	FONDOS Y BIENES DE TERCEROS EN GARANTIA Y/O ADMINISTRACION A	0.00	0.00
OTROS ACTIVOS CIRCULANTES (4)	1,331,596.65	1,336,685.61	PROVISIONES A CORTO PLAZO	0.00	0.00
			OTROS PASIVOS A CORTO PLAZO	0.00	0.00
TOTAL DE ACTIVOS CIRCULANTES	29,763,142.73	33,945,310.59	TOTAL DE PASIVOS CIRCULANTES	20,297,728.82	61,895,705.25
ACTIVO NO CIRCULANTE			PASIVO NO CIRCULANTE (7)		
INVERSIONES FINANCIERAS A LARGO PLAZO	0.00	0.00	CUENTAS POR PAGAR A LARGO PLAZO	0.00	0.00
DERECHOS A RECIBIR EFECTIVO O EQUIVALENTES A LARGO PLAZO	0.00	0.00	DOCUMENTOS POR PAGAR A LARGO PLAZO	10,000,000.00	10,000,000.00
BIENES INMUEBLES, INFRAESTRUCTURA Y CONSTRUCCION EN PROCESO (5)	807,763,797.16	807,763,797.16	DEUDA PUBLICA A LARGO PLAZO	0.00	0.00
BIENES MUEBLES (5)	314,171,891.54	314,171,891.54	PASIVOS DIFERIDOS A LARGO PLAZO	0.00	0.00
ACTIVOS INTANGIBLES (5)	11,950,686.06	11,950,686.06	FONDOS Y BIENES DE TERCEROS EN GARANTIA Y/O ADMINISTRACION A	0.00	0.00
DEPRECIACIONES, DETERIORO Y AMORTIZACIONES ACUMULADAS DE BIENES (5)	-366,126,884.02	-363,083,208.67	PROVISIONES A LARGO PLAZO	118,522,263.00	118,522,263.00
ACTIVOS DIFERIDOS	0.00	0.00			
ESTIMACION POR PERDIDA O DETERIORO DE ACTIVOS NO CIRCULANTES	0.00	0.00	TOTAL PASIVOS NO CIRCULANTES	128,522,263.00	128,522,263.00
OTROS ACTIVOS NO CIRCULANTE	0.00	0.00			
TOTAL ACTIVOS NO CIRCULANTE	767,759,490.74	770,803,166.09	TOTAL PASIVO	148,819,991.82	190,417,968.25
TOTAL ACTIVOS	797,522,633.47	804,748,476.68	HACIENDA PUBLICA / PATRIMONIO		
			HACIENDA PUBLICA / PATRIMONIO CONTRIBUIDO (8)	538,846,805.10	538,846,805.10
			APORTACIONES	228,948,758.60	228,948,758.60
			DONACIONES DE CAPITAL	309,898,046.50	309,898,046.50
			ACTUALIZACIONES DE LA HACIENDA PUBLICA/PATRIMONIO	0.00	0.00
			HACIENDA PUBLICA/PATRIMONIO GENERADO (9)	109,855,836.55	75,483,703.33
			RESULTADO DE EJERCICIO AHORRO/DESAHORRO	34,294,528.82	-76,339,045.67
			RESULTADOS DE EJERCICIOS ANTERIORES	85,035,626.66	161,297,067.93
			REVALUOS	164,870,840.60	164,870,840.60
			RESERVAS	-118,522,263.00	-118,522,263.00
			RECTIFICACIONES DE RESULTADOS DE EJERCICIOS ANTERIORES	-55,822,896.53	-55,822,896.53
			EXCESO O INSUFICIENCIA EN LA ACTUALIZACION DE LA HACIENDA PUBLICA/PATRIMONIO		
			RESULTADO POR POSICION MONETARIA	0.00	0.00
			RESULTADO POR TENENCIA DE ACTIVOS NO MONETARIOS	0.00	0.00
			TOTAL HACIENDA PUBLICA/PATRIMONIO	648,702,641.65	614,330,508.43
			TOTAL DE PASIVO Y HACIENDA PUBLICA/PATRIMONIO	797,522,633.47	804,748,476.68

LIC. LUIS ENRIQUE ZAVALA PACHECO
 SECRETARIO GENERAL ADMINISTRATIVO

DR. ARMANDO MORENO SOTO
 RECTOR


	2024	2023
INGRESOS Y OTROS BENEFICIOS		
Ingresos de Gestión	47,303,765.13	47,880,433.62
Impuestos	0.00	0.00
Cuotas y Aportaciones de Seguridad Social	0.00	0.00
Contribuciones de Mejoras	0.00	0.00
Derechos	0.00	0.00
Productos	149,847.13	240,509.90
Aprovechamientos	0.00	0.00
Ingresos por Venta de Bienes y Prestación de Servicios	47,153,918.00	47,639,923.72
Participaciones, Aportaciones, Convenios, Incentivos Derivados de la Colaboración Fiscal, Fondos Distintos de Aportaciones, Transferencias, Asignaciones, Subsidios y Subvenciones, y Pensiones y Jubilaciones	52,525,858.24	21,761,719.00
Participaciones, Aportaciones, Convenios, Incentivos Derivados de la Colaboración Fiscal y Fondos Distintos de Aportaciones	19,936.51	0.00
Transferencias, Asignaciones, Subsidios y Subvenciones, y Pensiones y Jubilaciones	52,505,921.73	21,761,719.00
Otros Ingresos y Beneficios	0.00	0.00
Ingresos Financieros	0.00	0.00
Incremento por Variación de Inventarios	0.00	0.00
Disminución del Exceso de Estimaciones por Pérdida o Deterioro u Obsolescencia	0.00	0.00
Disminución del Exceso de Provisiones	0.00	0.00
Otros Ingresos y Beneficios Varios	0.00	0.00
TOTAL DE INGRESOS Y OTROS BENEFICIOS	99,829,623.37	69,642,152.62
GASTOS Y OTRAS PÉRDIDAS		
Gastos de Funcionamiento	51,213,193.45	46,810,232.74
Servicios Personales	48,921,587.13	44,688,720.42
Materiales y Suministros	103,077.19	124,603.82
Servicios Generales	2,188,529.13	1,996,908.50
Transferencias, Asignaciones, Subsidios y Otras Ayudas	11,278,225.75	10,696,626.50
Transferencias Internas y Asignaciones al Sector Público	0.00	0.00
Transferencias al Resto del Sector Público	0.00	0.00
Subsidios y Subvenciones	0.00	0.00
Ayudas Sociales	11,278,225.75	10,696,626.50
Pensiones y Jubilaciones	0.00	0.00
Transferencias a Fideicomisos, Mandatos y Contratos Análogos	0.00	0.00
Transferencias a la Seguridad Social	0.00	0.00
Donativos	0.00	0.00
Transferencias al Exterior	0.00	0.00
Participaciones y Aportaciones	0.00	0.00
Participaciones	0.00	0.00
Aportaciones	0.00	0.00
Convenios	0.00	0.00
Intereses, Comisiones y Otros Gastos de la Deuda Pública	0.00	0.00
Intereses de la Deuda Pública	0.00	0.00
Comisiones de la Deuda Pública	0.00	0.00
Gastos de la Deuda Pública	0.00	0.00
Costo por Coberturas	0.00	0.00
Ayos Financieros	0.00	0.00
Otros Gastos y Pérdidas Extraordinarias	3,043,675.35	2,970,920.31
Estimaciones, Depreciaciones, Deterioros, Obsolescencia y Amortizaciones	3,043,675.35	2,970,920.31
Provisiones	0.00	0.00
Disminución de Inventarios	0.00	0.00
Aumento por Insuficiencia de Estimaciones por Pérdida o Deterioro u Obsolescencia	0.00	0.00
Aumento por Insuficiencia de Provisiones	0.00	0.00
Otros Gastos	0.00	0.00
Inversión Pública	0.00	0.00
Inversión Pública no Capitalizable	0.00	0.00
Total de Gastos y Otras Pérdidas	65,535,094.55	60,477,779.55
Resultados del Ejercicio (Ahorro/Desahorro)	34,294,528.82	9,164,373.07


LIC. LUIS ENRIQUE ZAVALA PACHECO
SECRETARIO GENERAL ADMINISTRATIVO



DR. ARMANDO MORENO SOTO
RECTOR

UNIVERSIDAD ESTATAL DE SONORA
ESTADO ANALITICO DEL ACTIVO
DEL 01 DE ENERO AL 31 DE ENERO DE 2024
(Cifras en Pesos)

Concepto	Saldo Inicial	Cargos del Periodo	Abonos del Periodo	Saldo Final	Variación del Periodo
ACTIVO	804,748,476.68	180,731,038.08	187,956,881.29	797,522,633.47	-7,225,843.21
Activo Circulante	33,945,310.59	180,731,038.08	184,913,205.94	29,763,142.73	-4,182,167.86
Efectivo y Equivalentes	27,695,084.03	146,491,905.79	151,423,293.49	22,763,696.33	-4,931,387.70
Derechos a Recibir Efectivo o Equivalentes	5,095,158.37	34,142,281.40	33,387,971.60	5,849,468.17	754,309.80
Derechos a Recibir Bienes o Servicios	1,714,336.00	0.00	0.00	1,714,336.00	0.00
Inventarios	0.00	0.00	0.00	0.00	0.00
Almacenes	0.00	89,792.26	89,792.26	0.00	0.00
Estimación por Pérdida o Deterioro de Activos Circulantes	-1,895,953.42	0.00	0.00	-1,895,953.42	0.00
Otros Activos Circulantes	1,336,685.61	7,058.63	12,148.59	1,331,595.65	-5,089.96
Activo No Circulante	770,803,166.09	0.00	3,043,675.35	767,759,490.74	-3,043,675.35
Inversiones Financieras a Largo Plazo	0.00	0.00	0.00	0.00	0.00
Derechos a Recibir Efectivo o Equivalentes a Largo Plazo	0.00	0.00	0.00	0.00	0.00
Bienes Inmuebles, Infraestructura y Construcciones en Proceso	807,763,797.16	0.00	0.00	807,763,797.16	0.00
Bienes Muebles	314,171,891.54	0.00	0.00	314,171,891.54	0.00
Activos Intangibles	11,950,686.06	0.00	0.00	11,950,686.06	0.00
Depreciación, Deterioro y Amortización Acumulada de Bienes	-363,083,208.67	0.00	3,043,675.35	-366,126,884.02	-3,043,675.35
Activos Diferidos	0.00	0.00	0.00	0.00	0.00
Estimación por Pérdida o Deterioro de Activos no Circulantes	0.00	0.00	0.00	0.00	0.00
Otros Activos no Circulantes	0.00	0.00	0.00	0.00	0.00



LIC. LUIS ENRIQUE ZAVALA PACHECO
SECRETARIO GENERAL ADMINISTRATIVO



DR. ARMANDO MORENO SOTO
RECTOR



UNIVERSIDAD ESTATAL DE SONORA
ESTADO ANALITICO DE LA DEUDA Y OTROS PASIVOS
DEL 01 DE ENERO AL 31 DE ENERO DE 2024
(Cifras en Pesos)

Denominación de las Deudas	Moneda de Contratación	Institución o País Acreedor	Saldo Inicial del Periodo	Saldo Final del Periodo
DEUDA PÚBLICA				
Corto Plazo				
Deuda Interna			0.00	0.00
Instituciones de Crédito			0.00	0.00
Títulos y Valores			0.00	0.00
Arrendamientos Financieros			0.00	0.00
Deuda Externa			0.00	0.00
Organismos Financieros			0.00	0.00
Deuda Bilateral			0.00	0.00
Títulos y Valores			0.00	0.00
Arrendamientos Financieros			0.00	0.00
<i>Subtotal Corto Plazo</i>			0.00	0.00
Largo Plazo				
Deuda Interna			0.00	0.00
Instituciones de Crédito			0.00	0.00
Títulos y Valores			0.00	0.00
Arrendamientos Financieros			0.00	0.00
Deuda Externa			0.00	0.00
Organismos Financieros			0.00	0.00
Deuda Bilateral			0.00	0.00
Títulos y Valores			0.00	0.00
Arrendamientos Financieros			0.00	0.00
<i>Subtotal Largo Plazo</i>			0.00	0.00
<i>Otros Pasivos</i>			190,417,968.25	148,819,991.82
Total Deuda y Otros Pasivos			190,417,968.25	148,819,991.82


LIC. LUIS ENRIQUE ZAVALA PACHECO
SECRETARIO GENERAL ADMINISTRATIVO

DR. ARMANDO MORENO SOTO
RECTOR




UNIVERSIDAD ESTATAL DE SONORA
ESTADO DE SITUACION FINANCIERA
AL 29 DE FEBRERO DE 2024
(Cifras en Pesos)

ACTIVO	2024	2023	PASIVO	2024	2023
ACTIVO CIRCULANTE			PASIVO CIRCULANTE (6)		
EFFECTIVO Y EQUIVALENTES (1)	59,253,874.71	27,695,084.03	CUENTAS POR PAGAR A CORTO PLAZO	22,128,277.13	61,895,705.25
DERECHOS A RECIBIR EFECTIVO O EQUIVALENTES (2)	5,657,636.99	5,095,158.37	DOCUMENTOS POR PAGAR A CORTO PLAZO	0.00	0.00
DERECHOS A RECIBIR BIENES O SERVICIOS (2)	74,290.89	1,714,336.00	PORCION A CORTO PLAZO DE LA DEUDA PUBLICA A LARGO PLAZO	0.00	0.00
INVENTARIOS	0.00	0.00	TITULOS Y VALORES A CORTO PLAZO	0.00	0.00
ALMACENES (3)	0.00	0.00	PASIVOS DIFERIDOS A CORTO PLAZO	0.00	0.00
ESTIMACION POR PERDIDA O DETERIORO DE ACTIVOS CIRCULANTES (3A)	-1,895,953.42	-1,895,953.42	FONDOS Y BIENES DE TERCEROS EN GARANTIA Y/O ADMINISTRACION A	5,000.00	0.00
OTROS ACTIVOS CIRCULANTES (4)	1,369,617.41	1,336,685.61	PROVISIONES A CORTO PLAZO	0.00	0.00
			OTROS PASIVOS A CORTO PLAZO	0.00	0.00
TOTAL DE ACTIVOS CIRCULANTES	64,479,466.58	33,945,310.59	TOTAL DE PASIVOS CIRCULANTES	22,133,277.13	61,895,705.25
ACTIVO NO CIRCULANTE			PASIVO NO CIRCULANTE (7)		
INVERSIONES FINANCIERAS A LARGO PLAZO	0.00	0.00	CUENTAS POR PAGAR A LARGO PLAZO	0.00	0.00
DERECHOS A RECIBIR EFECTIVO O EQUIVALENTES A LARGO PLAZO	0.00	0.00	DOCUMENTOS POR PAGAR A LARGO PLAZO	10,000,000.00	10,000,000.00
BIENES INMUEBLES, INFRAESTRUCTURA Y CONSTRUCCION EN PROCESO (5)	808,914,544.58	807,763,797.16	DEUDA PUBLICA A LARGO PLAZO	0.00	0.00
BIENES MUEBLES (5)	237,958,017.34	314,171,891.54	PASIVOS DIFERIDOS A LARGO PLAZO	0.00	0.00
ACTIVOS INTANGIBLES (5)	11,950,686.06	11,950,686.06	FONDOS Y BIENES DE TERCEROS EN GARANTIA Y/O ADMINISTRACION A	0.00	0.00
(DEPRECIACIONES, DETERIORO Y AMORTIZACIONES ACUMULADAS DE BIENES) (5)	-355,734,122.76	-363,083,208.67	PROVISIONES A LARGO PLAZO	118,522,263.00	118,522,263.00
ACTIVOS DIFERIDOS	0.00	0.00			
ESTIMACION POR PERDIDA O DETERIORO DE ACTIVOS NO CIRCULANTES	0.00	0.00	TOTAL PASIVOS NO CIRCULANTES	128,522,263.00	128,522,263.00
OTROS ACTIVOS NO CIRCULANTE	0.00	0.00			
TOTAL ACTIVOS NO CIRCULANTE	703,069,125.22	770,803,166.09	TOTAL PASIVO	150,655,540.13	190,417,968.25
TOTAL ACTIVO	767,568,591.80	804,748,476.68	HACIENDA PUBLICA / PATRIMONIO		
			HACIENDA PUBLICA / PATRIMONIO CONTRIBUIDO (8)	462,276,488.54	538,846,805.10
			APORTACIONES	152,378,442.04	228,948,758.60
			DONACIONES DE CAPITAL	309,898,046.50	309,898,046.50
			ACTUALIZACIONES DE LA HACIENDA PUBLICA/PATRIMONIO	0.00	0.00
			HACIENDA PUBLICA/PATRIMONIO GENERADO (9)	154,636,563.13	75,483,703.33
			RESULTADO DE EJERCICIO AHORRO/DESAHORRO	65,666,492.84	-76,339,045.67
			RESULTADOS DE EJERCICIOS ANTERIORES	98,444,389.22	161,297,067.93
			REVALUOS	164,870,840.60	164,870,840.60
			RESERVAS	-118,522,263.00	-118,522,263.00
			RECTIFICACIONES DE RESULTADOS DE EJERCICIOS ANTERIORES	-55,822,896.53	-55,822,896.53
			EXCESO O INSUFICIENCIA EN LA ACTUALIZACION DE LA HACIENDA PUBLICA/PATRIMONIO		
			RESULTADO POR POSICION MONETARIA	0.00	0.00
			RESULTADO POR TENENCIA DE ACTIVOS NO MONETARIOS	0.00	0.00
			TOTAL HACIENDA PUBLICA/PATRIMONIO	616,913,051.67	614,330,508.43
			TOTAL DE PASIVO Y HACIENDA PUBLICA/PATRIMONIO	767,568,591.80	804,748,476.68



LIC. LUIS ENRIQUE ZAVALA PACHECO
SECRETARIO GENERAL ADMINISTRATIVO



DR. ARMANDO MORENO SOTO
RECTOR

	2024	2023
INGRESOS Y OTROS BENEFICIOS		
Ingresos de Gestión	48,744,135.96	49,132,007.84
Impuestos	0.00	0.00
Cuotas y Aportaciones de Seguridad Social	0.00	0.00
Contribuciones de Mejoras	0.00	0.00
Derechos	0.00	0.00
Productos	208,334.39	325,638.37
Aprovechamientos	0.00	0.00
Ingresos por Venta de Bienes y Prestación de Servicios	48,535,801.57	48,806,369.47
Participaciones, Aportaciones, Convenios, Incentivos Derivados de la Colaboración Fiscal, Fondos Distintos de Aportaciones, Transferencias, Asignaciones, Subsidios y Subvenciones, y Pensiones y Jubilaciones	149,453,617.71	52,903,438.00
Participaciones, Aportaciones, Convenios, Incentivos Derivados de la Colaboración Fiscal y Fondos Distintos de Aportaciones	74,474,000.00	9,428,000.00
Transferencias, Asignaciones, Subsidios y Subvenciones, y Pensiones y Jubilaciones	74,979,617.71	43,475,438.00
Otros Ingresos y Beneficios	0.00	0.00
Ingresos Financieros	0.00	0.00
Incremento por Variación de Inventarios	0.00	0.00
Disminución del Exceso de Estimaciones por Pérdida o Deterioro u Obsolescencia	0.00	0.00
Disminución del Exceso de Provisiones	0.00	0.00
Otros Ingresos y Beneficios Varios	0.00	0.00
TOTAL DE INGRESOS Y OTROS BENEFICIOS	198,197,753.67	102,035,445.84
GASTOS Y OTRAS PÉRDIDAS		
Gastos de Funcionamiento	114,652,317.94	100,110,820.46
Servicios Personales	109,235,691.04	95,198,801.23
Materiales y Suministros	704,482.88	520,181.77
Servicios Generales	4,712,144.02	4,391,837.46
Transferencias, Asignaciones, Subsidios y Otras Ayudas	11,792,275.25	11,550,437.27
Transferencias Internas y Asignaciones al Sector Público	0.00	0.00
Transferencias al Resto del Sector Público	0.00	0.00
Subsidios y Subvenciones	0.00	0.00
Ayudas Sociales	11,792,275.25	11,550,437.27
Pensiones y Jubilaciones	0.00	0.00
Transferencias a Fideicomisos, Mandatos y Contratos Análogos	0.00	0.00
Transferencias a la Seguridad Social	0.00	0.00
Donativos	0.00	0.00
Transferencias al Exterior	0.00	0.00
Participaciones y Aportaciones	0.00	0.00
Participaciones	0.00	0.00
Aportaciones	0.00	0.00
Convenios	0.00	0.00
Intereses, Comisiones y Otros Gastos de la Deuda Pública	0.00	0.00
Intereses de la Deuda Pública	0.00	0.00
Comisiones de la Deuda Pública	0.00	0.00
Gastos de la Deuda Pública	0.00	0.00
Costo por Coberturas	0.00	0.00
Ayudas Financieras	0.00	0.00
Otros Gastos y Pérdidas Extraordinarias	6,086,667.64	5,938,659.27
Estimaciones, Depreciaciones, Deterioros, Obsolescencia y Amortizaciones	6,086,667.64	5,938,659.27
Provisiones	0.00	0.00
Disminución de Inventarios	0.00	0.00
Aumento por Insuficiencia de Estimaciones por Pérdida o Deterioro u Obsolescencia	0.00	0.00
Aumento por Insuficiencia de Provisiones	0.00	0.00
Otros Gastos	0.00	0.00
Inversión Pública	0.00	0.00
Inversión Pública no Capitalizable	0.00	0.00
Total de Gastos y Otras Pérdidas	132,531,260.83	117,599,917.00
Resultados del Ejercicio (Ahorro/Desahorro)	65,666,492.84	-15,564,471.16

LIC. LUIS ENRIQUE ZAVALA PACHECO
SECRETARIO GENERAL ADMINISTRATIVO


DR. ARMANDO MORENO SOTO
RECTOR

UNIVERSIDAD ESTATAL DE SONORA
ESTADO ANALITICO DEL ACTIVO
DEL 01 DE ENERO AL 29 DE FEBRERO DE 2024
(Cifras en Pesos)

Concepto	Saldo Inicial	Cargos del Periodo	Abonos del Periodo	Saldo Final	Variación del Periodo
ACTIVO	804,748,476.68	351,169,176.35	388,349,061.23	767,568,591.80	-37,179,884.88
Activo Circulante	33,945,310.59	349,661,986.57	319,127,830.58	64,479,466.58	30,534,155.99
Efectivo y Equivalentes	27,695,084.03	296,410,168.75	264,851,378.07	59,253,874.71	31,558,790.68
Derechos a Recibir Efectivo o Equivalentes	5,095,158.37	52,947,687.13	52,385,208.51	5,657,636.99	562,478.62
Derechos a Recibir Bienes o Servicios	1,714,336.00	60,914.01	1,700,959.12	74,290.89	-1,640,045.11
Inventarios	0.00	0.00	0.00	0.00	0.00
Almacenes	0.00	170,895.64	170,895.64	0.00	0.00
Estimación por Pérdida o Deterioro de Activos Circulantes	-1,895,953.42	0.00	0.00	-1,895,953.42	0.00
Otros Activos Circulantes	1,336,685.61	72,321.04	19,389.24	1,389,617.41	52,931.80
Activo No Circulante	770,803,166.09	1,507,189.78	69,221,230.65	703,089,125.22	-67,714,040.87
Inversiones Financieras a Largo Plazo	0.00	0.00	0.00	0.00	0.00
Derechos a Recibir Efectivo o Equivalentes a Largo Plazo	0.00	0.00	0.00	0.00	0.00
Bienes Inmuebles, Infraestructura y Construcciones en Proceso	807,763,797.16	1,150,747.42	0.00	808,914,544.58	1,150,747.42
Bienes Muebles	314,171,891.54	356,442.36	76,570,316.56	237,958,017.34	-76,213,874.20
Activos Intangibles	11,950,686.06	0.00	0.00	11,950,686.06	0.00
Depreciación, Deterioro y Amortización Acumulada de Bienes	-363,083,208.67	0.00	-7,349,085.91	-355,734,122.76	7,349,085.91
Activos Diferidos	0.00	0.00	0.00	0.00	0.00
Estimación por Pérdida o Deterioro de Activos no Circulantes	0.00	0.00	0.00	0.00	0.00
Otros Activos no Circulantes	0.00	0.00	0.00	0.00	0.00



LIC. LUIS ENRIQUE ZAVALA PACHECO
SECRETARIO GENERAL ADMINISTRATIVO



DR. ARMANDO MORENO SOTO
RECTOR



UNIVERSIDAD ESTATAL DE SONORA
ESTADO ANALITICO DE LA DEUDA Y OTROS PASIVOS
DEL 01 DE ENERO AL 29 DE FEBRERO DE 2024
(Cifras en Pesos)

Denominación de las Deudas	Moneda de Contratación	Institución o País Acreedor	Saldo Inicial del Periodo	Saldo Final del Periodo
DEUDA PÚBLICA				
Corto Plazo				
Deuda Interna			0.00	0.00
Instituciones de Crédito			0.00	0.00
Títulos y Valores			0.00	0.00
Arrendamientos Financieros			0.00	0.00
Deuda Externa			0.00	0.00
Organismos Financieros			0.00	0.00
Deuda Bilateral			0.00	0.00
Títulos y Valores			0.00	0.00
Arrendamientos Financieros			0.00	0.00
<i>Subtotal Corto Plazo</i>			0.00	0.00
Largo Plazo				
Deuda Interna			0.00	0.00
Instituciones de Crédito			0.00	0.00
Títulos y Valores			0.00	0.00
Arrendamientos Financieros			0.00	0.00
Deuda Externa			0.00	0.00
Organismos Financieros			0.00	0.00
Deuda Bilateral			0.00	0.00
Títulos y Valores			0.00	0.00
Arrendamientos Financieros			0.00	0.00
<i>Subtotal Largo Plazo</i>			0.00	0.00
<i>Otros Pasivos</i>			190,417,968.25	150,655,540.13
Total Deuda y Otros Pasivos			190,417,968.25	150,655,540.13


LIC. LUIS ENRIQUE ZAVALA PACHECO
SECRETARIO GENERAL ADMINISTRATIVO


DR. ARMANDO MORENO SOTO
RECTOR



UNIVERSIDAD ESTATAL DE SONORA
ESTADO DE SITUACION FINANCIERA
AL 31 DE MARZO DE 2024
(Cifras en Pesos)

ACTIVO	2024	2023	PASIVO	2024	2023
ACTIVO CIRCULANTE			PASIVO CIRCULANTE (6)		
EFFECTIVO Y EQUIVALENTES (1)	75,482,941.16	27,695,084.03	CUENTAS POR PAGAR A CORTO PLAZO	15,377,888.96	61,895,705.25
DERECHOS A RECIBIR EFECTIVO O EQUIVALENTES (2)	7,970,087.57	5,095,158.37	DOCUMENTOS POR PAGAR A CORTO PLAZO	0.00	0.00
DERECHOS A RECIBIR BIENES O SERVICIOS (2)	88,823.24	1,714,336.00	PORCION A CORTO PLAZO DE LA DEUDA PUBLICA A LARGO PLAZO	0.00	0.00
INVENTARIOS	0.00	0.00	TITULOS Y VALORES A CORTO PLAZO	0.00	0.00
ALMACENES (3)	3,439.96	0.00	PASIVOS DIFERIDOS A CORTO PLAZO	0.00	0.00
ESTIMACION POR PERDIDA O DETERIORO DE ACTIVOS CIRCULANTES (3A)	-1,895,953.42	-1,895,953.42	FONDOS Y BIENES DE TERCEROS EN GARANTIA Y/O ADMINISTRACION	5,000.00	0.00
OTROS ACTIVOS CIRCULANTES (4)	1,405,304.79	1,336,685.61	PROVISIONES A CORTO PLAZO	0.00	0.00
			OTROS PASIVOS A CORTO PLAZO	0.00	0.00
TOTAL DE ACTIVOS CIRCULANTES	83,064,643.30	33,945,310.59	TOTAL DE PASIVOS CIRCULANTES	15,382,888.96	61,895,705.25
ACTIVO NO CIRCULANTE			PASIVO NO CIRCULANTE (7)		
INVERSIONES FINANCIERAS A LARGO PLAZO	0.00	0.00	CUENTAS POR PAGAR A LARGO PLAZO	0.00	0.00
DERECHOS A RECIBIR EFECTIVO O EQUIVALENTES A LARGO PLAZO	0.00	0.00	DOCUMENTOS POR PAGAR A LARGO PLAZO	10,000,000.00	10,000,000.00
BIENES INMUEBLES, INFRAESTRUCTURA Y CONSTRUCCION EN PROCESO (5)	808,914,544.58	807,763,797.16	DEUDA PUBLICA A LARGO PLAZO	0.00	0.00
BIENES MUEBLES (5)	237,392,802.67	314,171,891.54	PASIVOS DIFERIDOS A LARGO PLAZO	0.00	0.00
ACTIVOS INTANGIBLES (5)	11,950,686.06	11,950,686.06	FONDOS Y BIENES DE TERCEROS EN GARANTIA Y/O ADMINISTRACION	0.00	0.00
(DEPRECIACIONES, DETERIORO Y AMORTIZACIONES ACUMULADAS DE BIENES) (5)	-358,182,313.38	-363,083,208.67	PROVISIONES A LARGO PLAZO	118,522,263.00	118,522,263.00
ACTIVOS DIFERIDOS	0.00	0.00			
ESTIMACION POR PERDIDA O DETERIORO DE ACTIVOS NO CIRCULANTES	0.00	0.00	TOTAL PASIVOS NO CIRCULANTES	128,522,263.00	128,522,263.00
OTROS ACTIVOS NO CIRCULANTE	0.00	0.00			
TOTAL ACTIVOS NO CIRCULANTE	700,075,719.93	770,803,166.09	TOTAL PASIVO	143,905,151.96	190,417,968.25
TOTAL ACTIVO	783,130,363.23	804,748,476.68	HACIENDA PUBLICA / PATRIMONIO		
			HACIENDA PUBLICA / PATRIMONIO CONTRIBUIDO (8)	462,279,928.50	538,846,805.10
			APORTACIONES	152,381,882.00	228,948,758.60
			DONACIONES DE CAPITAL	309,898,046.50	309,898,046.50
			ACTUALIZACIONES DE LA HACIENDA PUBLICA/PATRIMONIO	0.00	0.00
			HACIENDA PUBLICA/PATRIMONIO GENERADO (9)	176,945,282.77	75,483,703.33
			RESULTADO DE EJERCICIO AHORRO/DESAHORRO	86,758,977.77	-76,339,045.67
			RESULTADOS DE EJERCICIOS ANTERIORES	99,660,623.93	161,297,067.93
			REVALUOS	164,870,840.60	164,870,840.60
			RESERVAS	-118,522,263.00	-118,522,263.00
			RECTIFICACIONES DE RESULTADOS DE EJERCICIOS ANTERIORES	-55,822,896.53	-55,822,896.53
			EXCESO O INSUFICIENCIA EN LA ACTUALIZACION DE LA HACIENDA PUBLICA/PATRIMONIO		
			RESULTADO POR POSICION MONETARIA	0.00	0.00
			RESULTADO POR TENENCIA DE ACTIVOS NO MONETARIOS	0.00	0.00
			TOTAL HACIENDA PUBLICA/PATRIMONIO	639,225,211.27	614,330,508.43
			TOTAL DE PASIVO Y HACIENDA PUBLICA/PATRIMONIO	783,130,363.23	804,748,476.68


 LIC. LUIS ENRIQUE ZAVALA PACHECO
 SECRETARIO GENERAL ADMINISTRATIVO


 DR. ARMANDO MORENO SOTO
 RECTOR

	2024	2023
INGRESOS Y OTROS BENEFICIOS		
Ingresos de Gestión	50,192,071.35	50,316,584.02
Impuestos	0.00	0.00
Cuotas y Aportaciones de Seguridad Social	0.00	0.00
Contribuciones de Mejoras	0.00	0.00
Derechos	0.00	0.00
Productos	371,971.34	369,221.93
Aprovechamientos	0.00	0.00
Ingresos por Venta de Bienes y Prestación de Servicios	49,820,100.01	49,947,362.09
Participaciones, Aportaciones, Convenios, Incentivos Derivados de la Colaboración Fiscal, Fondos Distintos de Aportaciones, Transferencias, Asignaciones, Subsidios y Subvenciones, y Pensiones y Jubilaciones	236,350,713.03	165,467,157.00
Participaciones, Aportaciones, Convenios, Incentivos Derivados de la Colaboración Fiscal y Fondos Distintos de Aportaciones	138,897,399.39	89,178,000.00
Transferencias, Asignaciones, Subsidios y Subvenciones, y Pensiones y Jubilaciones	97,453,313.64	76,289,157.00
Otros Ingresos y Beneficios	0.00	0.00
Ingresos Financieros	0.00	0.00
Incremento por Variación de Inventarios	0.00	0.00
Disminución del Exceso de Estimaciones por Pérdida o Deterioro u Obsolescencia	0.00	0.00
Disminución del Exceso de Provisiones	0.00	0.00
Otros Ingresos y Beneficios Varios	0.00	0.00
TOTAL DE INGRESOS Y OTROS BENEFICIOS	286,542,784.38	215,783,741.02
GASTOS Y OTRAS PÉRDIDAS		
Gastos de Funcionamiento	177,367,826.38	166,066,341.57
Servicios Personales	167,687,238.59	153,012,278.67
Materiales y Suministros	1,615,711.48	1,789,830.99
Servicios Generales	8,064,876.31	11,264,231.91
Transferencias, Asignaciones, Subsidios y Otras Ayudas	12,682,944.53	21,269,228.17
Transferencias Internas y Asignaciones al Sector Público	0.00	0.00
Transferencias al Resto del Sector Público	0.00	0.00
Subsidios y Subvenciones	0.00	0.00
Ayudas Sociales	12,682,944.53	21,269,228.17
Pensiones y Jubilaciones	0.00	0.00
Transferencias a Fideicomisos, Mandatos y Contratos Análogos	0.00	0.00
Transferencias a la Seguridad Social	0.00	0.00
Donativos	0.00	0.00
Transferencias al Exterior	0.00	0.00
Participaciones y Aportaciones	0.00	0.00
Participaciones	0.00	0.00
Aportaciones	0.00	0.00
Convenios	0.00	0.00
Intereses, Comisiones y Otros Gastos de la Deuda Pública	0.00	0.00
Intereses de la Deuda Pública	0.00	0.00
Comisiones de la Deuda Pública	0.00	0.00
Gastos de la Deuda Pública	0.00	0.00
Costo por Coberturas	0.00	0.00
Apoyos Financieros	0.00	0.00
Otros Gastos y Pérdidas Extraordinarias	9,733,035.70	8,906,164.07
Estimaciones, Depreciaciones, Deterioros, Obsolescencia y Amortizaciones	9,733,035.70	8,906,164.07
Provisiones	0.00	0.00
Disminución de Inventarios	0.00	0.00
Aumento por Insuficiencia de Estimaciones por Pérdida o Deterioro u Obsolescencia	0.00	0.00
Aumento por Insuficiencia de Provisiones	0.00	0.00
Otros Gastos	0.00	0.00
Inversión Pública	0.00	0.00
Inversión Pública no Capitalizable	0.00	0.00
Total de Gastos y Otras Pérdidas	199,783,806.61	196,241,733.81
Resultados del Ejercicio (Ahorro/Desahorro)	86,758,977.77	19,542,007.21



 LIC. LUIS ENRIQUE ZAVALA PACHECO
 SECRETARIO GENERAL ADMINISTRATIVO



 DR. ARMANDO MORENO SOTO
 RECTOR



UNIVERSIDAD ESTATAL DE SONORA
ESTADO ANALITICO DEL ACTIVO
DEL 01 DE ENERO AL 31 DE MARZO DE 2024
 (Cifras en Pesos)

Concepto	Saldo Inicial	Cargos del Periodo	Abonos del Periodo	Saldo Final	Variación del Periodo
ACTIVO	804,748,476.68	542,687,039.69	564,305,153.14	783,130,363.23	-21,618,113.45
Activo Circulante	33,945,310.59	541,145,975.86	492,036,643.15	83,054,643.30	49,109,332.71
Efectivo y Equivalentes	27,695,084.03	463,613,131.84	415,825,274.71	75,482,941.16	47,787,857.13
Derechos a Recibir Efectivo o Equivalentes	5,095,158.37	76,644,232.26	73,769,303.06	7,970,087.57	2,874,929.20
Derechos a Recibir Bienes o Servicios	1,714,336.00	282,630.97	1,908,143.73	88,823.24	-1,625,512.76
Inventarios	0.00	0.00	0.00	0.00	0.00
Almacenes	0.00	494,209.96	490,770.00	3,439.96	3,439.96
Estimación por Pérdida o Deterioro de Activos Circulantes	-1,895,953.42	0.00	0.00	-1,895,953.42	0.00
Otros Activos Circulantes	1,336,685.61	111,770.83	43,151.65	1,405,304.79	68,619.18
Activo No Circulante	770,803,166.09	1,541,063.83	72,268,509.99	700,075,719.93	-70,727,446.16
Inversiones Financieras a Largo Plazo	0.00	0.00	0.00	0.00	0.00
Derechos a Recibir Efectivo o Equivalentes a Largo Plazo	0.00	0.00	0.00	0.00	0.00
Bienes Inmuebles, Infraestructura y Construcciones en Proceso	807,763,797.16	1,150,747.42	0.00	808,914,544.58	1,150,747.42
Bienes Muebles	314,171,891.54	390,316.41	77,169,405.28	237,392,802.67	-76,779,088.87
Activos Intangibles	11,950,686.06	0.00	0.00	11,950,686.06	0.00
Depreciación, Deterioro y Amortización Acumulada de Bienes	-363,083,208.67	0.00	-4,900,895.29	-358,182,313.38	4,900,895.29
Activos Diferidos	0.00	0.00	0.00	0.00	0.00
Estimación por Pérdida o Deterioro de Activos no Circulantes	0.00	0.00	0.00	0.00	0.00
Otros Activos no Circulantes	0.00	0.00	0.00	0.00	0.00


 LIC. LUIS ENRIQUE ZAVALA PACHECO
 SECRETARIO GENERAL ADMINISTRATIVO


 DR. ARMANDO MORENO SOTO
 RECTOR



UNIVERSIDAD ESTATAL DE SONORA
ESTADO ANALITICO DE LA DEUDA Y OTROS PASIVOS
DEL 01 DE ENERO AL 31 DE MARZO DE 2024
(Cifras en Pesos)

Denominación de las Deudas	Moneda de Contratación	Institución o País Acreedor	Saldo Inicial del Periodo	Saldo Final del Periodo
DEUDA PÚBLICA				
Corto Plazo				
Deuda Interna			0.00	0.00
Instituciones de Crédito			0.00	0.00
Títulos y Valores			0.00	0.00
Arrendamientos Financieros			0.00	0.00
Deuda Externa			0.00	0.00
Organismos Financieros			0.00	0.00
Deuda Bilateral			0.00	0.00
Títulos y Valores			0.00	0.00
Arrendamientos Financieros			0.00	0.00
<i>Subtotal Corto Plazo</i>			0.00	0.00
Largo Plazo				
Deuda Interna			0.00	0.00
Instituciones de Crédito			0.00	0.00
Títulos y Valores			0.00	0.00
Arrendamientos Financieros			0.00	0.00
Deuda Externa			0.00	0.00
Organismos Financieros			0.00	0.00
Deuda Bilateral			0.00	0.00
Títulos y Valores			0.00	0.00
Arrendamientos Financieros			0.00	0.00
<i>Subtotal Largo Plazo</i>			0.00	0.00
<i>Otros Pasivos</i>			190,417,968.25	143,905,151.96
Total Deuda y Otros Pasivos			190,417,968.25	143,905,151.96

LIC. LUIS ENRIQUE ZAVALA PACHECO
SECRETARIO GENERAL ADMINISTRATIVO

DR. ARMANDO MORENO SOTO
RECTOR