



# Censo de Satisfacción Docentes Virtual 2024

SECRETARÍA GENERAL DE PLANEACIÓN



Abril 2024

## Administración Central

**Dr. Armando Moreno Soto**

Rector

**M.C. Ana Ivett Gutiérrez López**

Secretaria Técnica

**Dra. Norma Angélica Borbón Castro**

Encargada de Despacho de la Secretaria General Académica

**Lic. Luis Enrique Zavala Pacheco**

Secretario General Administrativo

**Lic. Manuel Roberto Dyke García**

Secretario General de Planeación

**Mtro. Jorge Cuauhtémoc Bojórquez Castillo**

Titular del Órgano de Control

## Unidades Académicas

**Dr. Jorge Quiroz Félix**

Director de la Unidad Académica San Luis Río Colorado

**Dra. Belen Espinoza Galindo**

Encargada del Despacho de Dirección de la Unidad Académica Hermosillo

**Ing. Miguel Ángel Salomón Montiel**

Director de la Unidad Académica Navojoa

**Dr. Mario Alberto Rodríguez Corona**

Encargado del Despacho de Dirección de la Unidad Académica Magdalena

**Mtro. Luis Ervey Chávez Olivas**

Director de la Unidad Académica Benito Juárez

Contenido .....	3
Presentación .....	4
Metodología .....	5
Cuestionario – Censo Satisfacción Docente Virtual 2024 .....	7
Período de levantamiento .....	12
Resultados modalidad virtual .....	13
Promedio global de la Satisfacción Docentes 2024	
Modalidad virtual .....	14
Características generales modalidad virtual .....	15
Resultados globales satisfacción docentes virtual 2024 .....	17
2.1 Organización Docente .....	23
2.2 Actividad Docente .....	28
2.3 Administración .....	35
2.4 Comunicación .....	40
2.5 Infraestructura Digital .....	47
2.6 Dedicación .....	55
2.7 Reconocimiento laboral .....	61
3. Aspectos Generales y Ambientales .....	68
4. Aspectos de mejora .....	71
Muchas gracias .....	74

## Misión

La Universidad Estatal de Sonora (UES) tiene como misión formar profesionistas integrales, seres humanos con alto sentido de responsabilidad social, competentes en los ámbitos local, regional, nacional e internacional, a través de un proceso de formación incluyente, equitativo, intercultural, respetuoso de la diversidad, y sensible de la problemática de las poblaciones más vulneradas; lo anterior, basado en un modelo educativo que privilegie el desarrollo y vínculo de las funciones sustantivas al interior de la comunidad universitaria y la relación de éstas con la sociedad en su conjunto.

El éxito del quehacer institucional se sostiene por el personal docente, es aquí donde se desarrolla el proceso de enseñanza y aprendizaje y, en última instancia, se define la formación profesional de la población egresada.

## Censo docente

De esta forma, con el propósito de valorar la satisfacción del total del personal docente, de modalidad virtual en su actividad, se realizó el Censo de Satisfacción Docente Virtual 2024.

### Objetivos básicos:

1. Valorar la satisfacción del personal docente de modalidad virtual en las diferentes áreas que involucran el desarrollo de sus tareas;
2. Identificar áreas y oportunidades de mejora; y
3. Ser una herramienta de evaluación de la política educativa de la UES.

Sin más, invitamos a la comunidad universitaria al análisis, reflexión y utilización de los resultados aquí presentados en su actividad diaria, los cuales se suman y complementan la información y datos analíticos con los que ya cuenta la Universidad.

## Cuestionario

El cuestionario aplicado es resultado del análisis y pláticas con personal ,de la jefatura de carrera y docentes de modalidad virtual, así como del estudio de diversos instrumentos y herramientas analíticas de la estadística de muestreo orientadas a la obtención de la valoración del personal docente de las diversas áreas de su ámbito de trabajo.

El cuestionario se aplicó al personal docente de modalidad virtual de Unidad Académica de Hermosillo, de nuestra Alma Mater.

### El período de levantamiento:

Del 15 al 30 de abril 2024 fue el levantamiento del censo de satisfacción docente presencial y virtual.

En total, se aplicaron 32 cuestionarios, el 100% del universo de estudio de docentes modalidad virtual. Por tipo de contratación, 6.3% cuestionarios fueron resueltos por docentes de tiempo completo y 93.8% por docentes de asignatura.

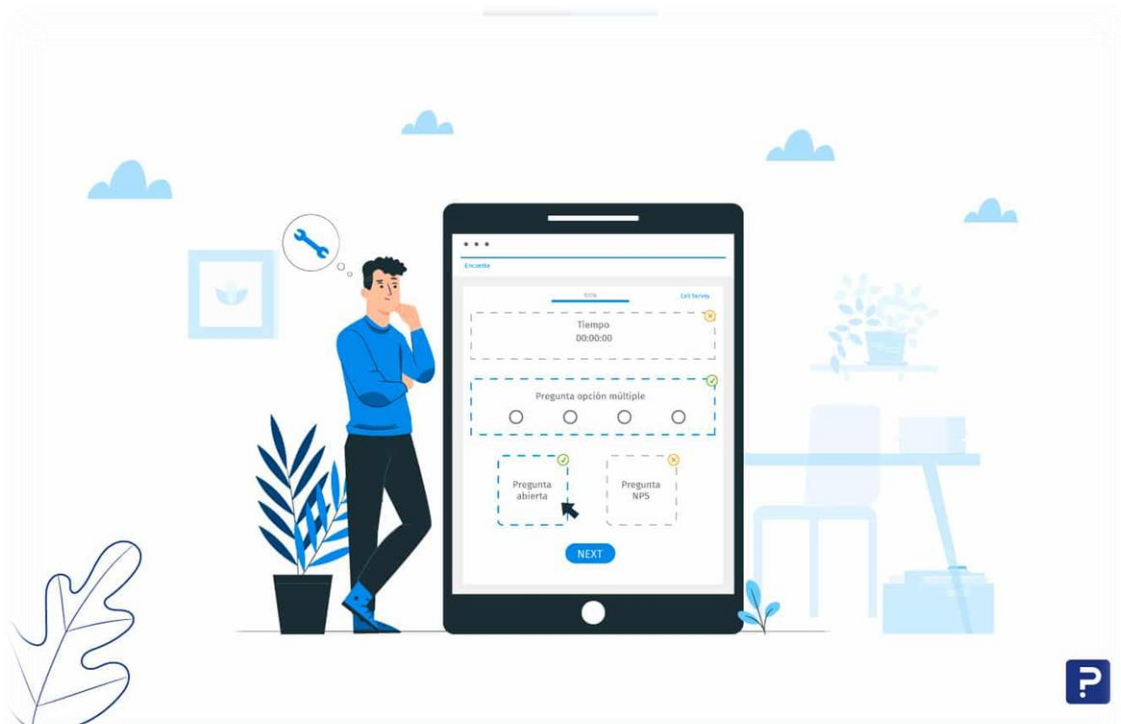
### Escala de Likert

La valoración de los diferentes ámbitos se realiza con base en una escala de Likert (método de investigación que utiliza una escala de nivel de insatisfacción o satisfacción de las personas sobre un tema) del uno al cuatro, siendo el cuatro la mayor puntuación o mayor satisfacción.

<b>1:</b> Muy insatisfecho	<b>2:</b> Insatisfecho	<b>3:</b> Satisfecho	<b>4:</b> Muy Satisfecho
----------------------------------	---------------------------	-------------------------	--------------------------------

## La estructura del cuestionario modalidad virtual se integra por diez apartados:

- Datos generales.
- Organización docente.
- Actividad docente.
- Administración.
- Comunicación.
- Infraestructura digital.
- Dedicación.
- Reconocimiento laboral.
- Aspectos ambientales.
- Aspectos de mejora.



Modalidad virtual <https://evaluacion.ues.mx/eco1/satisfacciondocente2023virtual/>

Contenido

# Encuesta de Satisfacción de Docentes Virtual

## Objetivo

La Universidad Estatal de Sonora (UES), a través de la Secretaría General de Planeación, realiza este estudio con el objetivo de ofrecer un mapa general, extensivo, del grado de valoración de la satisfacción del profesorado en relación con su actividad en la UES y los servicios y recursos disponibles para el desarrollo de su actividad profesional.

**Instrucciones:** Selecciona sólo una de las opciones siguientes:

## 1. Datos generales

### 1.1 Sexo:

Femenino  Masculino

### 1.2 Edad:

[--Selecciona--]

### 1.3 Unidad Académica:

[--Selecciona--]

### 1.4 Programa Educativo:

[--Selecciona--]

### 1.5 Tiempo de dedicación, según contrato:

[--Selecciona--]

### 1.6 Tiempo trabajando en la Universidad Estatal de Sonora:

[--Selecciona--]

### 1.7 Nivel de estudios alcanzado:

[--Selecciona--]

### 1.8 Número de asignaturas que imparte:

1  2  3  4  Más de 5

## 2. Docencia

### 2.1 Organización docente. Menciona tú grado de satisfacción sobre los siguientes elementos

2.1.1. Tú grado de satisfacción sobre la carga de materias (asignaturas) que impartes

- Totalmente insatisfecho  Insatisfecho  Satisfecho  Totalmente satisfecho

2.1.2. Tú grado de satisfacción sobre la organización de tú actividad docente (laboratorio, plataforma y clase) de acuerdo con la secuencia didáctica

- Totalmente insatisfecho  Insatisfecho  Satisfecho  Totalmente satisfecho

2.1.3. Tú grado de satisfacción sobre la organización de tú actividad docente (carga académica, horario) de parte de tú Jefe de carrera

- Totalmente insatisfecho  Insatisfecho  Satisfecho  Totalmente satisfecho

### 2.2 Actividad docente. Menciona tu grado de satisfacción sobre los siguientes elementos:

2.2.1. Tú grado de satisfacción sobre la formación académica que adquieren los estudiantes en las asignaturas que impartes

- Totalmente insatisfecho  Insatisfecho  Satisfecho  Totalmente satisfecho

2.2.2. Tú grado de satisfacción sobre la forma en que las plataformas educativas impactan en los conocimientos adquiridos por tus estudiantes

- Totalmente insatisfecho  Insatisfecho  Satisfecho  Totalmente satisfecho

2.2.3. Tú grado de satisfacción sobre la pertinencia de las secuencias didácticas de los planes de estudio en los que enseñas (cursos que impartes)

- Totalmente insatisfecho  Insatisfecho  Satisfecho  Totalmente satisfecho

2.2.4. Tú grado de satisfacción sobre la evaluación de tú actividad docente como instrumento motivante para mejorar tú desempeño laboral

- Totalmente insatisfecho  Insatisfecho  Satisfecho  Totalmente satisfecho

2.2.5. Tú grado de satisfacción sobre la exigencia de actualización que requieren las asignaturas formativas y/o docentes que impartes

- Totalmente insatisfecho  Insatisfecho  Satisfecho  Totalmente satisfecho

### 2.3 Administración. Menciona tu grado de satisfacción sobre los siguientes elementos:

2.3.1. Tú grado de satisfacción sobre el desempeño de tú Jefatura de carrera como falcitadores de tú actividad docente

- Totalmente insatisfecho  Insatisfecho  Satisfecho  Totalmente satisfecho

2.3.2. Tú grado de satisfacción sobre la simplificación de las tareas administrativas para el desarrollo de tú actividad docente por parte de la Institución

- Totalmente insatisfecho  Insatisfecho  Satisfecho  Totalmente satisfecho

2.3.3. Tú grado de satisfacción sobre la eficacia del proceso administrativo para responder a tus peticiones en el tiempo solicitado

- Totalmente insatisfecho  Insatisfecho  Satisfecho  Totalmente satisfecho



## 2.4 Comunicación. Menciona tu grado de satisfacción sobre los siguientes elementos:

2.4.1. Tú grado de satisfacción sobre la comunicación entre el personal docente y administrativo

- Totalmente insatisfecho  Insatisfecho  Satisfecho  Totalmente satisfecho

2.4.2. Tú grado de satisfacción sobre la relación entre el personal docente y administrativo

- Totalmente insatisfecho  Insatisfecho  Satisfecho  Totalmente satisfecho

2.4.3. Tú grado de satisfacción sobre la relación entre tus compañeras y compañeros docentes

- Totalmente insatisfecho  Insatisfecho  Satisfecho  Totalmente satisfecho

2.4.4. Tú grado de satisfacción sobre la comunicación que la Jefatura de carrera tiene contigo respecto a los temas que afectan tú trabajo

- Totalmente insatisfecho  Insatisfecho  Satisfecho  Totalmente satisfecho

2.4.5. Tú grado de satisfacción sobre la comunicación que tú Jefatura de carrera tiene contigo acerca del método para evaluar tú desempeño

- Totalmente insatisfecho  Insatisfecho  Satisfecho  Totalmente satisfecho

## 2.5 Infraestructura Digital. Menciona tu grado de satisfacción sobre los siguientes elementos:

2.5.1. Tú grado de satisfacción sobre la plataforma educativa respecto al desarrollo de tú actividad docente

- Totalmente insatisfecho  Insatisfecho  Satisfecho  Totalmente satisfecho

2.5.2. Tú grado de satisfacción sobre el funcionamiento de la plataforma educativa

- Totalmente insatisfecho  Insatisfecho  Satisfecho  Totalmente satisfecho

2.5.3. Tú grado de satisfacción sobre la practicidad y amabilidad en la utilización de la plataforma educativa

- Totalmente insatisfecho  Insatisfecho  Satisfecho  Totalmente satisfecho

2.5.4. Tú grado de satisfacción sobre la utilidad de la plataforma educativa para el desarrollo del proceso de aprendizaje del alumno

- Totalmente insatisfecho  Insatisfecho  Satisfecho  Totalmente satisfecho

2.5.5. Tú grado de satisfacción sobre la utilidad de la plataforma educativa para mantenerte comunicado con los alumnos

- Totalmente insatisfecho  Insatisfecho  Satisfecho  Totalmente satisfecho

2.5.6. Tú grado de satisfacción sobre los recursos disponibles en la biblioteca digital en apoyo al desempeño de los estudiantes

- Totalmente insatisfecho  Insatisfecho  Satisfecho  Totalmente satisfecho

## 2.6 Dedicación. Menciona tu grado de satisfacción sobre los siguientes elementos:

2.6.1. Tú grado de satisfacción sobre el tiempo que dedicas para atender a los alumnos para que logren aprendizajes significativos

- Totalmente insatisfecho  Insatisfecho  Satisfecho  Totalmente satisfecho

2.6.2. Tú grado de satisfacción sobre el uso de otras herramientas tecnológicas diferentes a la plataforma educativa (WhatsApp, Zoom, Telegram, e-mail, Teams, entre otros)

- Totalmente insatisfecho  Insatisfecho  Satisfecho  Totalmente satisfecho

2.6.3. Tú grado de satisfacción sobre el uso del tiempo que utilizas en el período intersemestral para actualizar y organizar tus competencias

- Totalmente insatisfecho  Insatisfecho  Satisfecho  Totalmente satisfecho

2.6.4. Tú grado de satisfacción sobre tú respuesta a las exigencias del sistema universitario virtual actual

- Totalmente insatisfecho  Insatisfecho  Satisfecho  Totalmente satisfecho

## 2.7 Reconocimiento laboral. Menciona tu grado de satisfacción sobre los siguientes elementos:

2.7.1. Tú grado de satisfacción sobre el salario que percibes por las actividades que realizas como docente virtual

- Totalmente insatisfecho  Insatisfecho  Satisfecho  Totalmente satisfecho

2.7.2. Tú grado de satisfacción sobre la política de evaluación y promoción laboral

- Totalmente insatisfecho  Insatisfecho  Satisfecho  Totalmente satisfecho

2.7.3. Tú grado de satisfacción sobre las oportunidades que proporciona la UES para el desarrollo de tú carrera profesional

- Totalmente insatisfecho  Insatisfecho  Satisfecho  Totalmente satisfecho

2.7.4. Tú grado de satisfacción sobre las condiciones laborales

- Totalmente insatisfecho  Insatisfecho  Satisfecho  Totalmente satisfecho

2.7.5. Tú grado de satisfacción sobre trabajar en la UES

- Totalmente insatisfecho  Insatisfecho  Satisfecho  Totalmente satisfecho

## 3. Aspectos Generales y ambientales.

### 3.1 Aspectos ambientales Conocimiento sobre:

3.1.1. ¿Conoces el objetivo del Programa Universidad Limpia?

Sí  No

3.1.2. En caso de desconocer el Programa Universidad Limpia, menciona algunas recomendaciones que la UES podría realizar para su difusión

## 4. Aspectos de mejora:

Menciona tres aspectos que es necesario mejorar en la UES:

4.1.

4.2.

4.3.

## 5. Observaciones y sugerencias

Enviar

# Período de levantamiento

15 al 30 de abril 2024  
(12 días hábiles)

**32**

encuestas contestadas

Tasa de respuesta

**100%**



## Resultados modalidad virtual



# 92.3%

Promedio global de la Satisfacción Docentes 2024

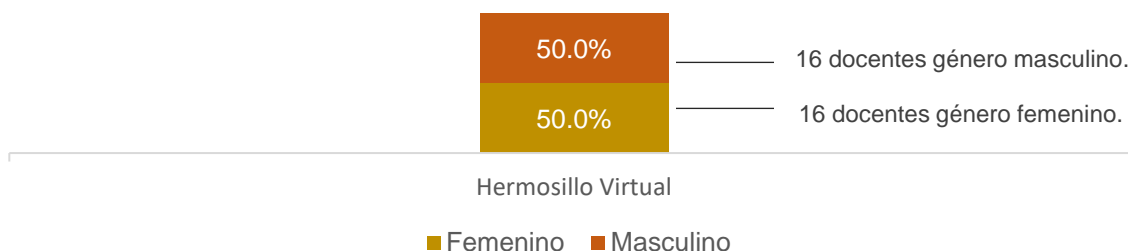
Modalidad virtual

# 32

## Encuestas contestadas por Docentes modalidad virtual

Unidad Académica

Gráfica 1.1 Distribución del personal académico entrevistado por género



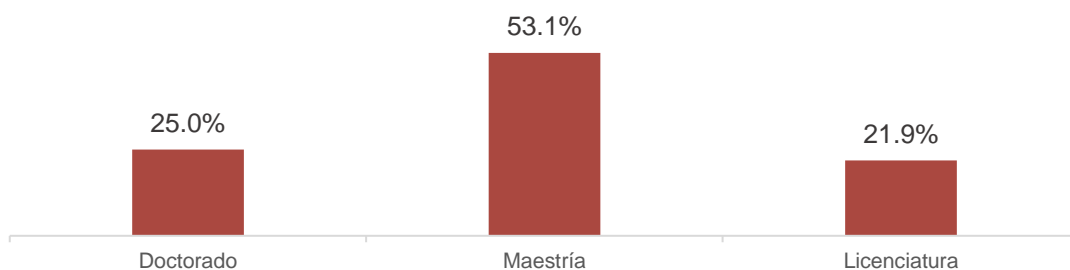
Unidad Académica

Cuadro 1.1 Distribución del personal académico entrevistado por asignatura

Tiempo de dedicación	Virtual
Por medio tiempo	-
Por tiempo completo	6.3%
Por asignatura	93.8%

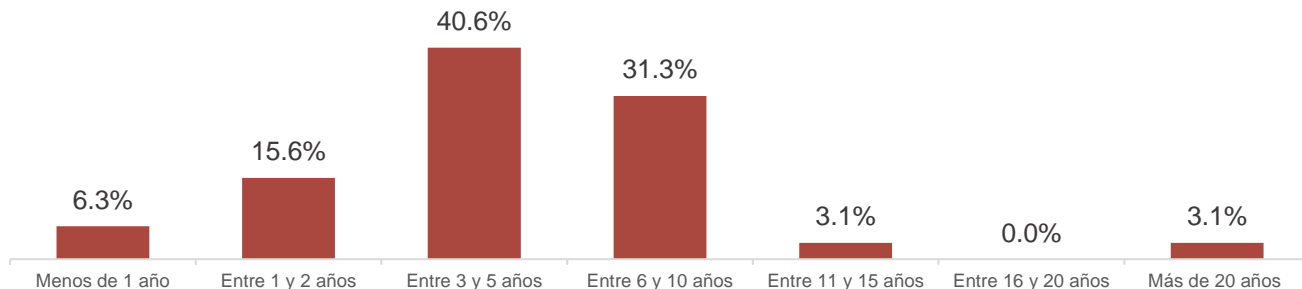
Unidad Académica

Gráfica 1.2 Distribución del personal académico entrevistado por nivel de estudios



### Unidad Académica

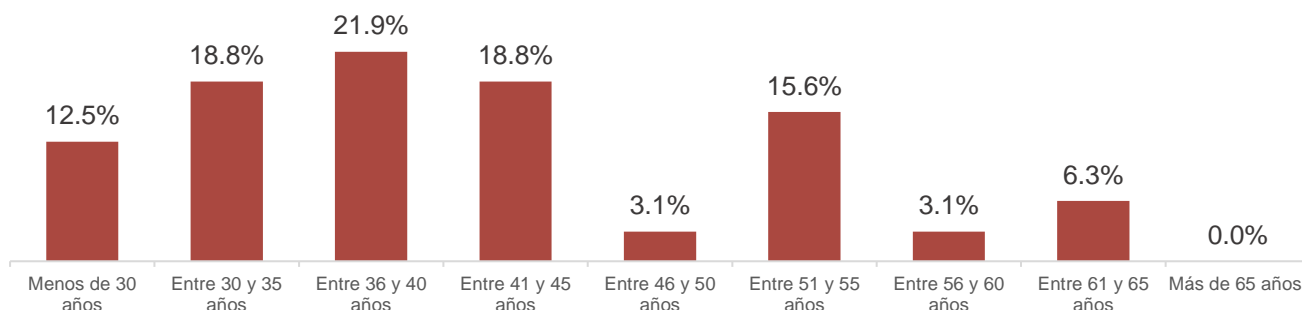
Gráfica 1.3 Distribución del personal académico entrevistado por grupo de antigüedad



Antigüedad	Absoluto
Menos de 1 año	2
Entre 1 y 2 años	5
Entre 3 y 5 años	13
Entre 6 y 10 años	10
Entre 11 y 15 años	1
Entre 16 y 20 años	-
Más de 20 años	1

### Unidad Académica

Gráfica 1.4 Distribución del personal académico entrevistado por grupo de edad

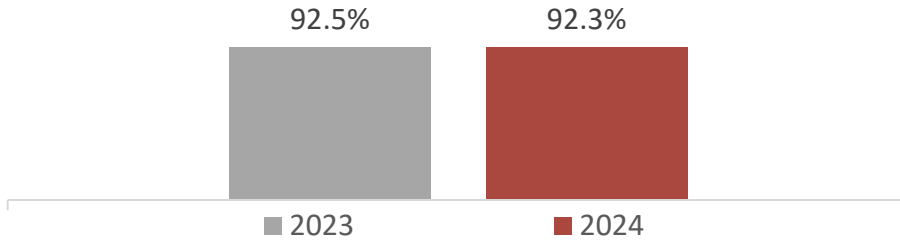


Grupo de edad	Absoluto
Menos de 30 años	3
Entre 30 y 35 años	6
Entre 36 y 40 años	15
Entre 41 y 45 años	6
Entre 46 y 50 años	5
Entre 51 y 55 años	6
Entre 56 y 60 años	3
Entre 61 y 65 años	-
Más de 65 años	-



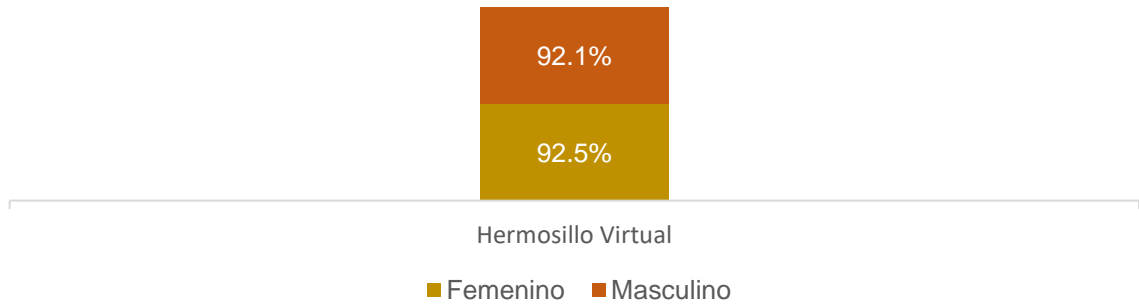
## Nivel UES

Evolución del grado de satisfacción docente modalidad virtual



## Nivel UES

Gráfica 2.1 Satisfacción global del personal docente entrevistado por género



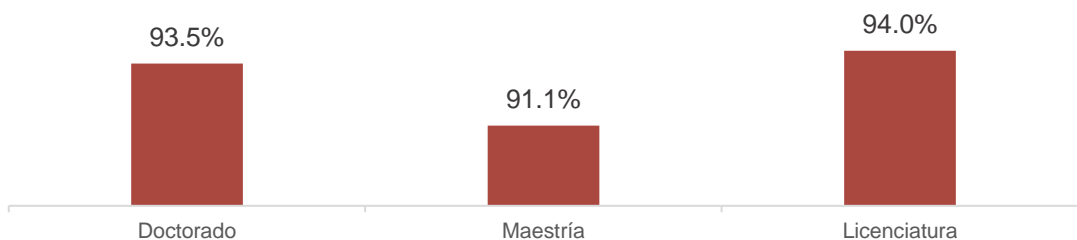
## Nivel UES

Cuadro 2.1 Satisfacción global del personal docente entrevistado por asignatura

Tiempo de dedicación	Virtual
Por medio tiempo	-
Por tiempo completo	83.9%
Por asignatura	92.9%

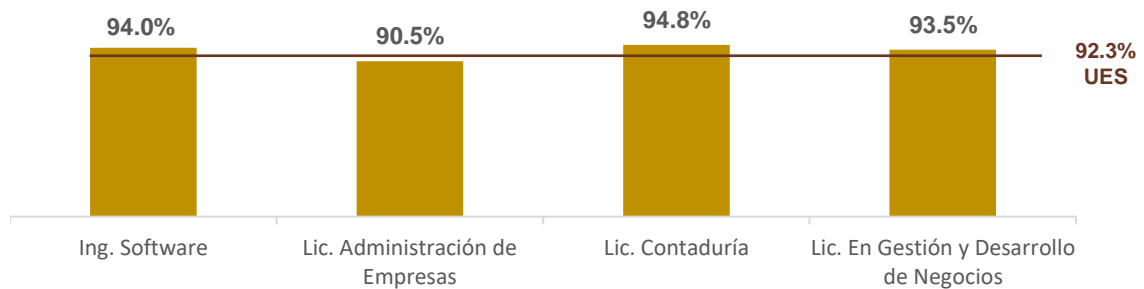
## Nivel UES

Gráfica 2.2 Satisfacción global del personal académico entrevistado por nivel de estudios

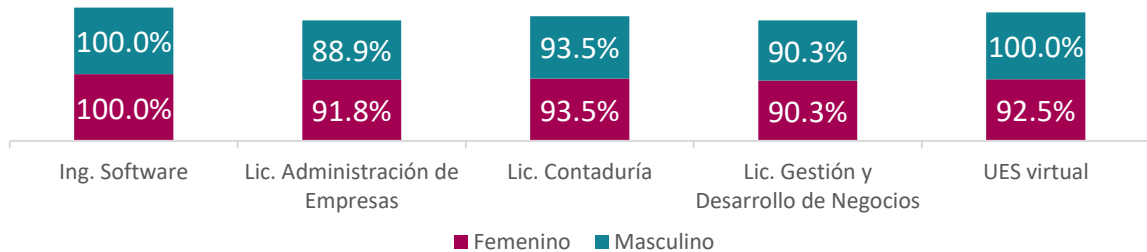


## Nivel UES

Grafica 2.3 Satisfacción global del personal docente entrevistado por Programa Educativo



Grafica 2.4 Satisfacción global del personal docente entrevistado por género y Programa Educativo



Cuadro 2.2 Satisfacción global del personal docente entrevistado por género y Programa Educativo

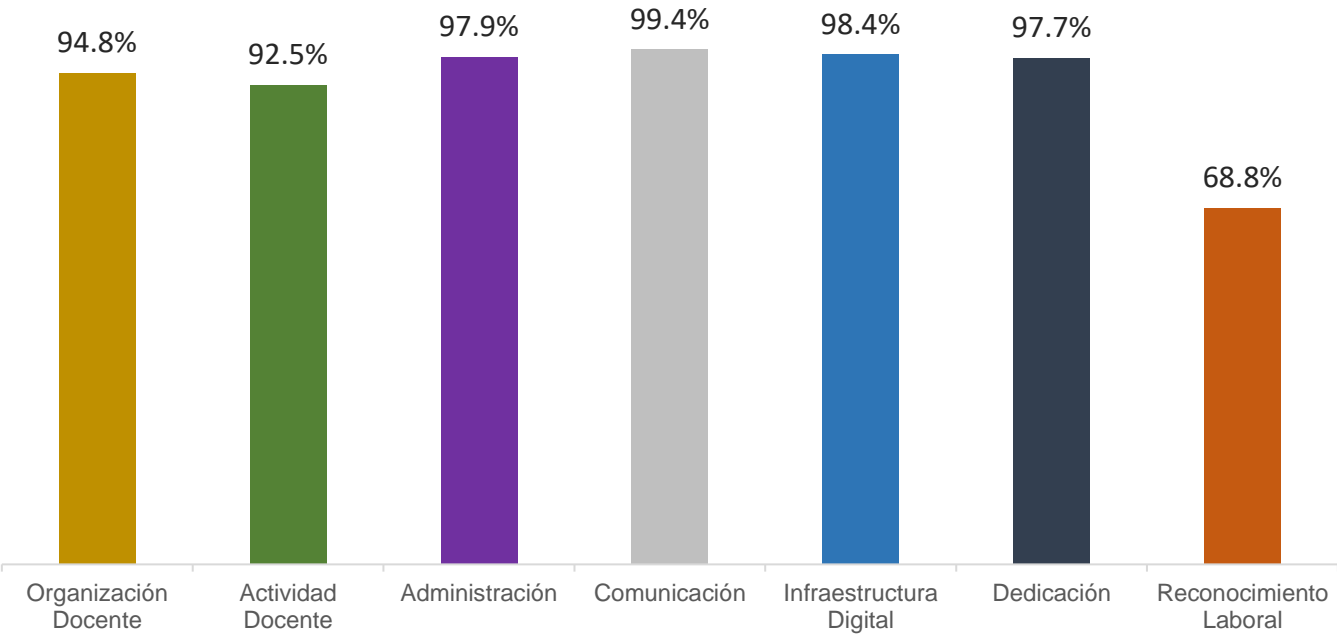
Rango de edad	Virtual
Menos de 30 años	100.0%
Entre 30 y 35 años	100.0%
Entre 36 y 40 años	100.0%
Entre 41 y 45 años	100.0%
Entre 46 y 50 años	100.0%
Entre 51 y 55 años	100.0%
Entre 56 y 60 años	100.0%
Entre 61 y 65 años	-
Más de 65 años	-

Cuadro 2.3 Satisfacción global del personal académico entrevistado por grupo de antigüedad

Antigüedad	Virtual
Menos de 1 año	100.0%
Entre 1 y 2 años	100.0%
Entre 3 y 5 años	100.0%
Entre 6 y 10 años	100.0%
Entre 11 y 15 años	100.0%
Entre 16 y 20 años	-
Más de 20 años	100.0%

Nivel UES

Grafica 2.4 Satisfacción global del personal docente entrevistado por categorías



## Nivel UES

Satisfacción global del personal docente entrevistado por la categoría “Organización Docente”

94.8%



Organización Docente

Contenido de la categoría	Virtual
La carga de materias (asignaturas) que imparte	87.5%
La organización de su actividad docente (laboratorio, plataforma y clase) de acuerdo a la secuencia didáctica	96.9%
La organización de tus actividades sustantivas (docencia, extensión, investigación y gestión) de acuerdo a la secuencia didáctica:	100.0%

Satisfacción global del personal docente entrevistado por la categoría “Actividad Docente”

92.5%



Actividad Docente

Contenido de la categoría	Virtual
La formación académica que adquieren los estudiantes en las asignaturas que imparte	96.9%
La forma en que las plataformas educativas impactan en los conocimientos adquiridos por los estudiantes	93.8%
La pertinencia de las secuencias didácticas de los planes de estudio en los que enseña (cursos que imparte)	84.4%
La evaluación de la actividad docente como instrumento motivante para mejorar el desempeño laboral	93.8%
La exigencia de actualización que requieren las asignaturas formativas y/o docentes que imparte	93.8%

Satisfacción global del personal docente entrevistado por la categoría “Administración”

97.9%



Administración

Contenido de la categoría	Virtual
El desempeño de la Jefatura de Carrera como facilitadores de la actividad docente	96.9%
La simplificación de las tareas administrativas para el desarrollo de la actividad docente por parte de la Institución	96.9%
La eficacia del proceso administrativo para responder a sus peticiones en el tiempo solicitado	100.0%

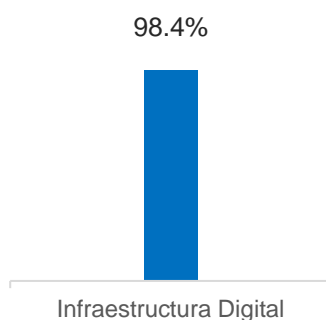
## Nivel UES

Satisfacción global del personal docente entrevistado por la categoría “Comunicación”



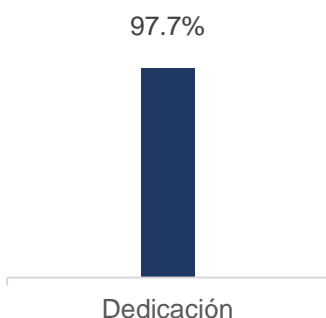
Contenido de la categoría	Virtual
La formación académica que adquieren los estudiantes en las asignaturas que imparte	100.0%
La forma en que las plataformas educativas impactan en los conocimientos adquiridos por los estudiantes	100.0%
La pertinencia de las secuencias didácticas de los planes de estudio en los que enseña (cursos que imparte)	100.0%
La evaluación de la actividad docente como instrumento motivante para mejorar el desempeño laboral	100.0%
La exigencia de actualización que requieren las asignaturas formativas y/o docentes que imparte	96.9%

Satisfacción global del personal docente entrevistado por la categoría “Infraestructura Digital”



Contenido de la categoría	Virtual
La plataforma educativa respecto al desarrollo de la actividad docente	100.0%
El funcionamiento de la plataforma educativa	96.9%
La practicidad y amabilidad en la utilización de la plataforma educativa	100.0%
La plataforma educativa para el desarrollo del proceso de aprendizaje del alumno	100.0%
La plataforma educativa para mantenerse comunicado con los alumnos	100.0%
La biblioteca digital en apoyo al desempeño de los estudiantes	93.8%

Satisfacción global del personal docente entrevistado por la categoría “Dedicación”



Contenido de la categoría	Virtual
El tiempo que dedica para atender a los alumnos para que logren aprendizajes significativos	96.9%
El uso de otras herramientas tecnológicas diferentes a la plataforma educativa (WhatsApp, Zoom, Telegram, E-mail, Teams, entre otros)	100.0%
El tiempo que utiliza en el período intersemestral para actualizar y organizar sus competencias	93.8%
La respuesta a las exigencias del sistema universitario virtual actual	100.0%

## Nivel UES

Satisfacción global del personal docente entrevistado por la categoría “Reconocimiento Laboral”

68.8%



Reconocimiento Laboral

Contenido de la categoría	Virtual
El salario que percibe por las actividades que realiza como docente virtual	62.5%
La política de evaluación y promoción laboral	62.5%
Las oportunidades que proporciona la UES para el desarrollo de la carrera profesional	56.3%
Las condiciones laborales	65.6%
Trabajar en la UES	96.9%

# Censo de satisfacción Docente 2024

*Modalidad virtual*

---

## 2.1 Organización Docente



# UES

Universidad Estatal de Sonora  
*La Fuerza del Saber Estimulará mi Espíritu*

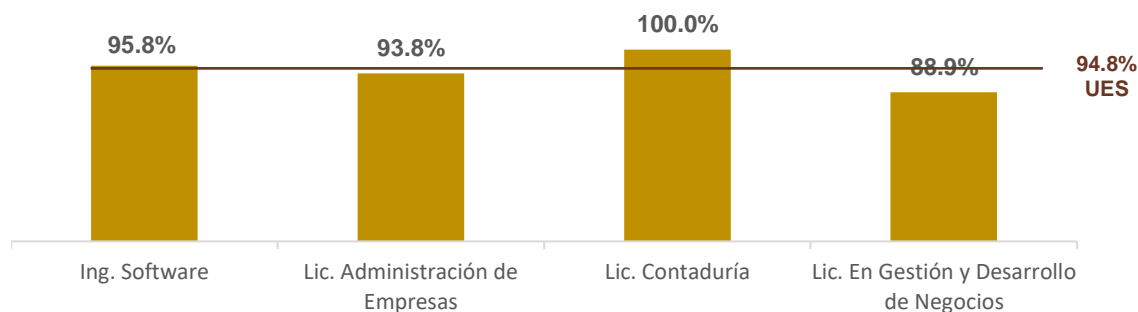


## 2.1 Organización Docente

Porcentaje de satisfacción con:

### Resultados globales de la categoría “Organización Docente”

Satisfacción Docente por Programa Educativo



### Satisfacción Docente por:

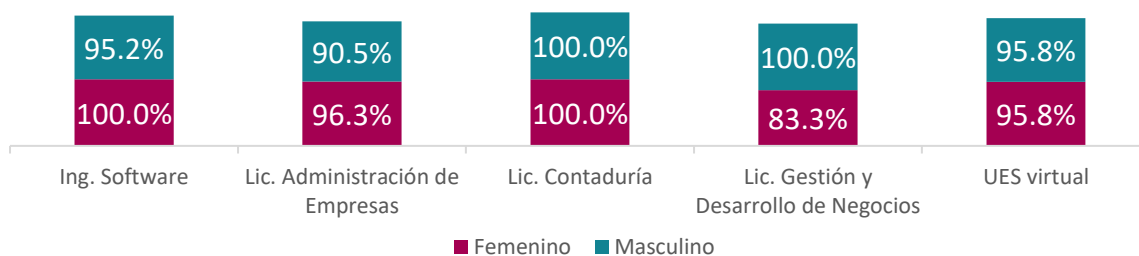
Rango de edad	Virtual
Menos de 30 años	100.0%
Entre 30 y 35 años	94.4%
Entre 36 y 40 años	85.7%
Entre 41 y 45 años	94.4%
Entre 46 y 50 años	100.0%
Entre 51 y 55 años	100.0%
Entre 56 y 60 años	100.0%
Entre 61 y 65 años	100.0%
Más de 65 años	-

Tiempo de dedicación	Virtual
Por medio tiempo	-
Por tiempo completo	100.0%
Por asignatura	94.4%

Antigüedad	Virtual
Menos de 1 año	100.0%
Entre 1 y 2 años	100.0%
Entre 3 y 5 años	89.7%
Entre 6 y 10 años	96.7%
Entre 11 y 15 años	100.0%
Entre 16 y 20 años	-
Más de 20 años	100.0%

Grado de escolaridad	Virtual
Doctorado	95.8%
Maestría	92.2%
Especialidad	-
Licenciatura	100.0%

Satisfacción Docente por género y Programa Educativo



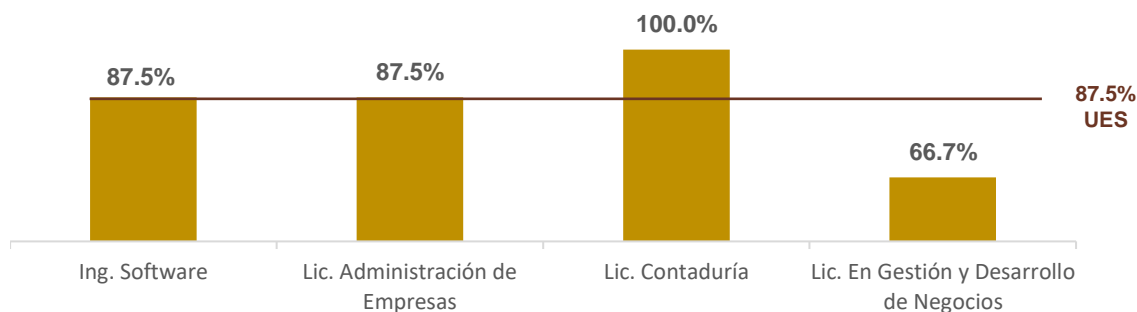


## 2.1 Organización Docente

Porcentaje de satisfacción con:

### 2.1.1. Tú grado de satisfacción sobre la carga de materias (asignaturas) que impartes

Satisfacción Docente por Programa Educativo



Satisfacción Docente por:

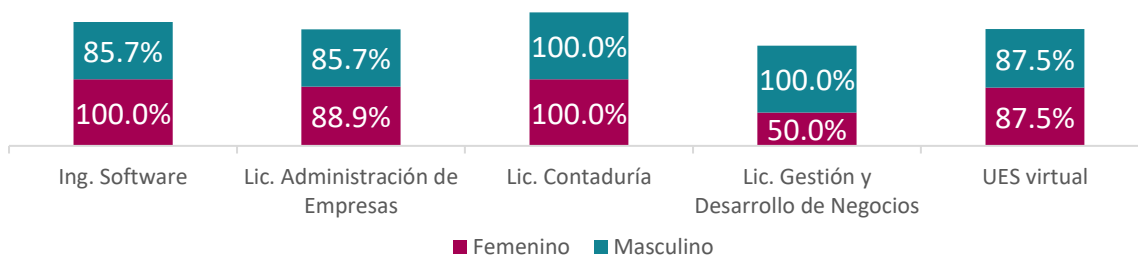
Rango de edad	Virtual
Menos de 30 años	100.0%
Entre 30 y 35 años	83.3%
Entre 36 y 40 años	71.4%
Entre 41 y 45 años	83.3%
Entre 46 y 50 años	100.0%
Entre 51 y 55 años	100.0%
Entre 56 y 60 años	100.0%
Entre 61 y 65 años	100.0%
Más de 65 años	-

Tiempo de dedicación	Virtual
Por medio tiempo	
Por tiempo completo	100.0%
Por asignatura	86.7%

Antigüedad	Virtual
Menos de 1 año	100.0%
Entre 1 y 2 años	100.0%
Entre 3 y 5 años	76.9%
Entre 6 y 10 años	90.0%
Entre 11 y 15 años	100.0%
Entre 16 y 20 años	-
Más de 20 años	100.0%

Grado de escolaridad	Virtual
Doctorado	87.5%
Maestría	82.4%
Especialidad	-
Licenciatura	100.0%

Satisfacción Docente por género y Programa Educativo

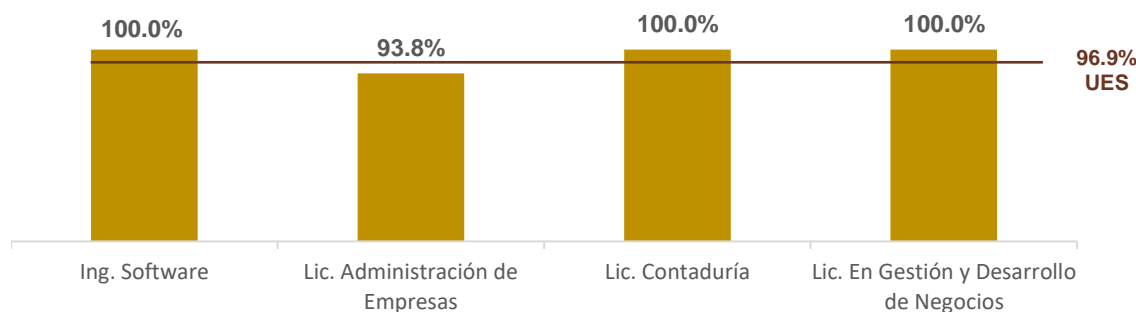


## 2. Organización Docente

Porcentaje de satisfacción con:

2.1.2. Tú grado de satisfacción sobre la organización de tú actividad docente (laboratorio, plataforma y clase) de acuerdo con la secuencia didáctica

Satisfacción Docente por Programa Educativo



Satisfacción Docente por:

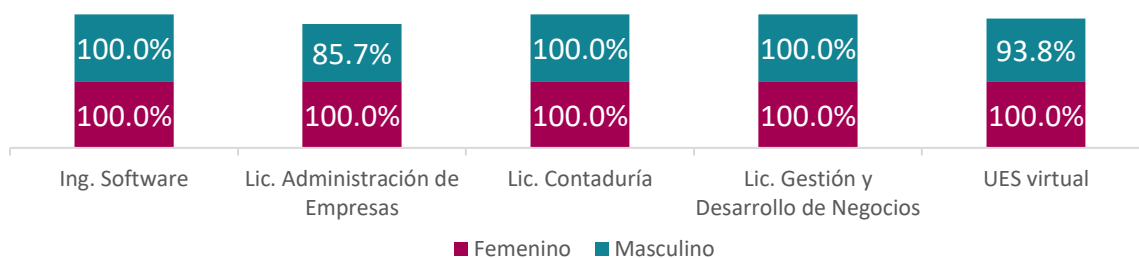
Rango de edad	Virtual
Menos de 30 años	100.0%
Entre 30 y 35 años	100.0%
Entre 36 y 40 años	85.7%
Entre 41 y 45 años	100.0%
Entre 46 y 50 años	100.0%
Entre 51 y 55 años	100.0%
Entre 56 y 60 años	100.0%
Entre 61 y 65 años	100.0%
Más de 65 años	-

Tiempo de dedicación	Virtual
Por medio tiempo	-
Por tiempo completo	100.0%
Por asignatura	96.7%

Antigüedad	Virtual
Menos de 1 año	100.0%
Entre 1 y 2 años	100.0%
Entre 3 y 5 años	92.3%
Entre 6 y 10 años	100.0%
Entre 11 y 15 años	100.0%
Entre 16 y 20 años	-
Más de 20 años	100.0%

Grado de escolaridad	Virtual
Doctorado	100.0%
Maestría	94.1%
Especialidad	-
Licenciatura	100.0%

Satisfacción Docente por género y Programa Educativo

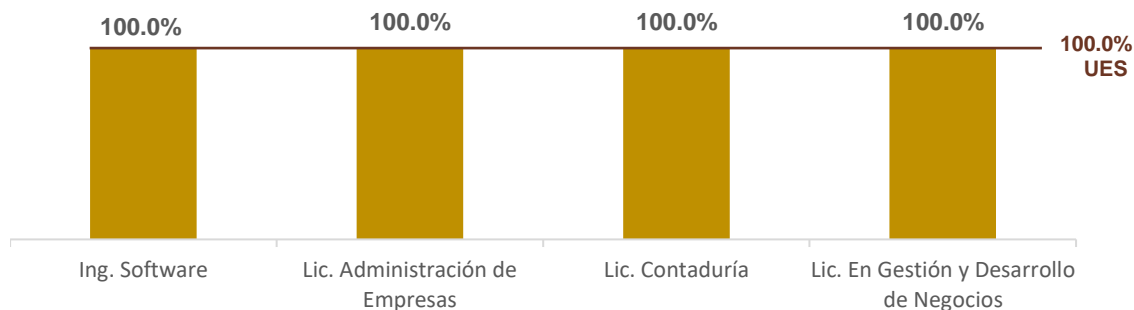


## 2. Organización Docente

Porcentaje de satisfacción con:

2.1.3. Tú grado de satisfacción sobre la organización de tú actividad docente (carga académica, horario) de parte de tú Jefe de carrera

Satisfacción Docente por Programa Educativo



Satisfacción Docente por:

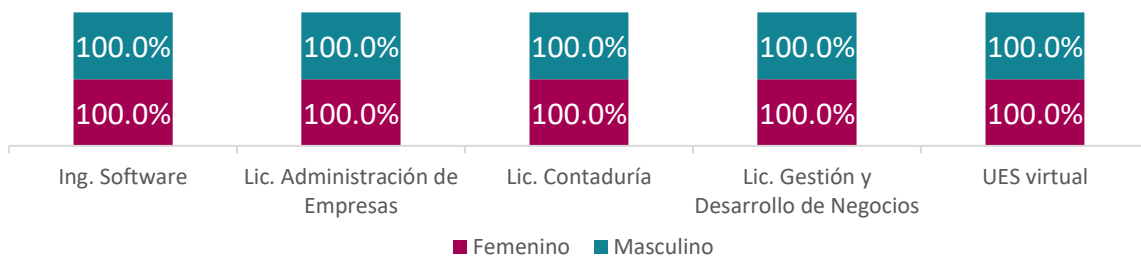
Rango de edad	Virtual
Menos de 30 años	100.0%
Entre 30 y 35 años	100.0%
Entre 36 y 40 años	100.0%
Entre 41 y 45 años	100.0%
Entre 46 y 50 años	100.0%
Entre 51 y 55 años	100.0%
Entre 56 y 60 años	100.0%
Entre 61 y 65 años	100.0%
Más de 65 años	-

Tiempo de dedicación	Virtual
Por medio tiempo	-
Por tiempo completo	100.0%
Por asignatura	100.0%

Antigüedad	Virtual
Menos de 1 año	100.0%
Entre 1 y 2 años	100.0%
Entre 3 y 5 años	100.0%
Entre 6 y 10 años	100.0%
Entre 11 y 15 años	100.0%
Entre 16 y 20 años	-
Más de 20 años	100.0%

Grado de escolaridad	Virtual
Doctorado	100.0%
Maestría	100.0%
Especialidad	-
Licenciatura	100.0%

Satisfacción Docente por género y Programa Educativo



# Censo de satisfacción Docente 2024

*Modalidad virtual*

---

## 2.2 Actividad Docente



# UES

Universidad Estatal de Sonora  
*La Fuerza del Saber Estimulará mi Espíritu*

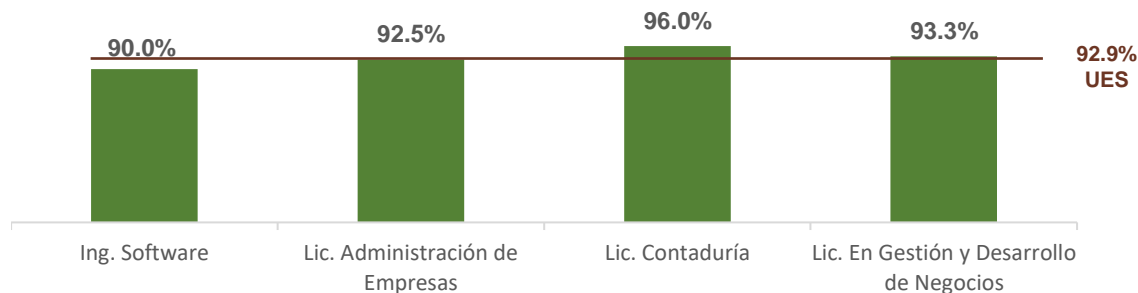


## 2.2 Actividad Docente

Porcentaje de satisfacción con:

### Resultados globales de la categoría “Actividad Docente”

Satisfacción Docente por Programa Educativo



### Satisfacción Docente por:

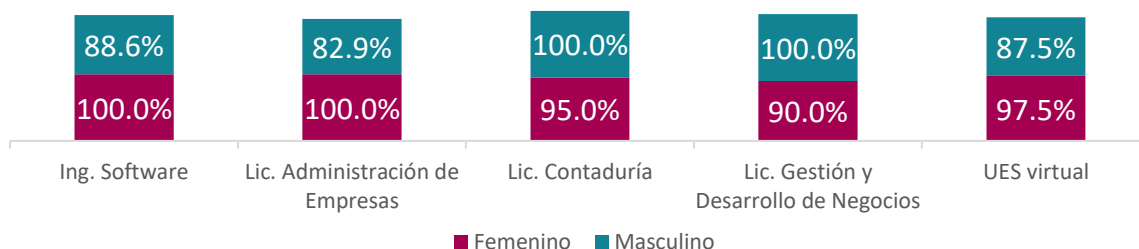
Rango de edad	Virtual
Menos de 30 años	100.0%
Entre 30 y 35 años	80.0%
Entre 36 y 40 años	97.1%
Entre 41 y 45 años	86.7%
Entre 46 y 50 años	80.0%
Entre 51 y 55 años	100.0%
Entre 56 y 60 años	100.0%
Entre 61 y 65 años	100.0%
Más de 65 años	-

Tiempo de dedicación	Virtual
Por medio tiempo	-
Por tiempo completo	100.0%
Por asignatura	92.0%

Antigüedad	Virtual
Menos de 1 año	100.0%
Entre 1 y 2 años	92.0%
Entre 3 y 5 años	87.7%
Entre 6 y 10 años	96.0%
Entre 11 y 15 años	100.0%
Entre 16 y 20 años	-
Más de 20 años	100.0%

Grado de escolaridad	Virtual
Doctorado	90.0%
Maestría	94.1%
Especialidad	-
Licenciatura	91.4%

Satisfacción Docente por género y Programa Educativo

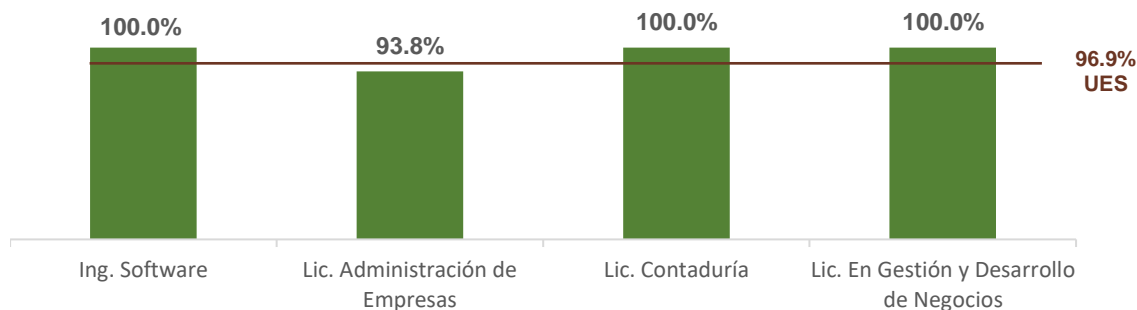


## 2.2 Actividad Docente

Porcentaje de satisfacción con:

2.2.1. Tú grado de satisfacción sobre la formación académica que adquieren los estudiantes en las asignaturas que impartes

Satisfacción Docente por Programa Educativo



Satisfacción Docente por:

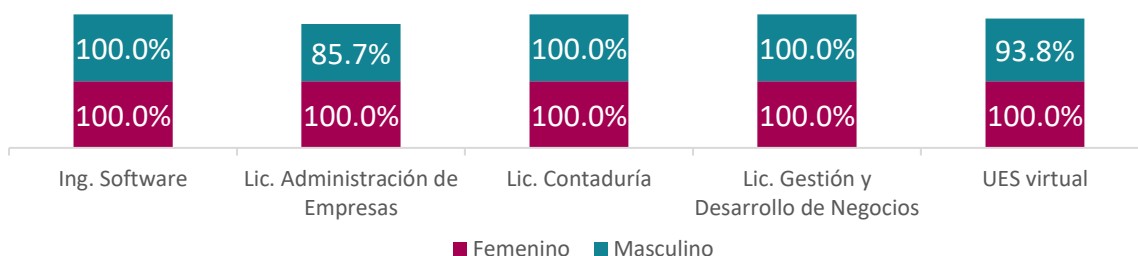
Rango de edad	Virtual
Menos de 30 años	100.0%
Entre 30 y 35 años	83.3%
Entre 36 y 40 años	100.0%
Entre 41 y 45 años	100.0%
Entre 46 y 50 años	100.0%
Entre 51 y 55 años	100.0%
Entre 56 y 60 años	100.0%
Entre 61 y 65 años	100.0%
Más de 65 años	-

Tiempo de dedicación	Virtual
Por medio tiempo	-
Por tiempo completo	100.0%
Por asignatura	96.7%

Antigüedad	Virtual
Menos de 1 año	100.0%
Entre 1 y 2 años	100.0%
Entre 3 y 5 años	92.3%
Entre 6 y 10 años	100.0%
Entre 11 y 15 años	100.0%
Entre 16 y 20 años	-
Más de 20 años	100.0%

Grado de escolaridad	Virtual
Doctorado	87.5%
Maestría	100.0%
Especialidad	-
Licenciatura	100.0%

Satisfacción Docente por género y Programa Educativo

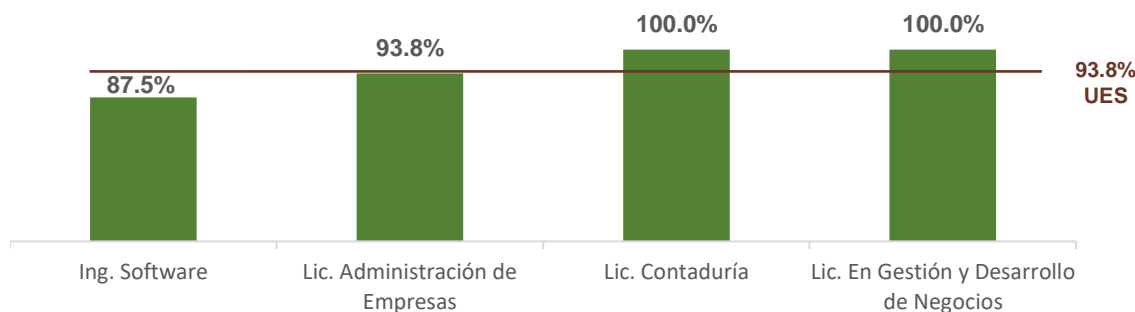


## 2.2 Actividad Docente

Porcentaje de satisfacción con:

2.2.2. Tú grado de satisfacción sobre la forma en que las plataformas educativas impactan en los conocimientos adquiridos por tus estudiantes

Satisfacción Docente por Programa Educativo



Satisfacción Docente por:

Rango de edad	Virtual
Menos de 30 años	100.0%
Entre 30 y 35 años	83.3%
Entre 36 y 40 años	100.0%
Entre 41 y 45 años	100.0%
Entre 46 y 50 años	0.0%
Entre 51 y 55 años	100.0%
Entre 56 y 60 años	100.0%
Entre 61 y 65 años	100.0%
Más de 65 años	-

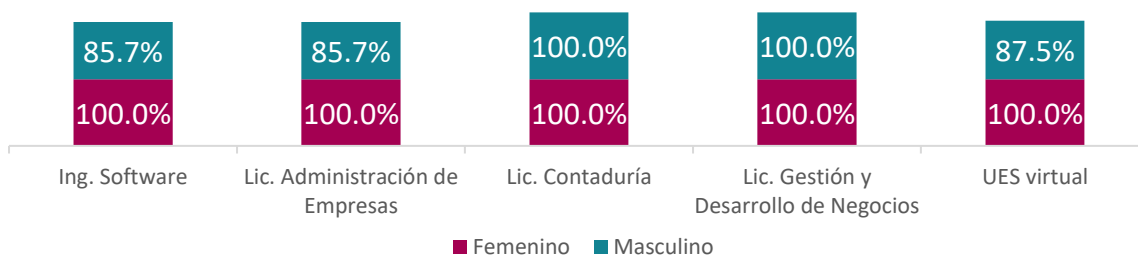
Tiempo de dedicación	Virtual
Por medio tiempo	-
Por tiempo completo	100.0%
Por asignatura	93.3%



Antigüedad	Virtual
Menos de 1 año	100.0%
Entre 1 y 2 años	100.0%
Entre 3 y 5 años	92.3%
Entre 6 y 10 años	90.0%
Entre 11 y 15 años	100.0%
Entre 16 y 20 años	-
Más de 20 años	100.0%

Grado de escolaridad	Virtual
Doctorado	87.5%
Maestría	94.1%
Especialidad	-
Licenciatura	100.0%

Satisfacción Docente por género y Programa Educativo

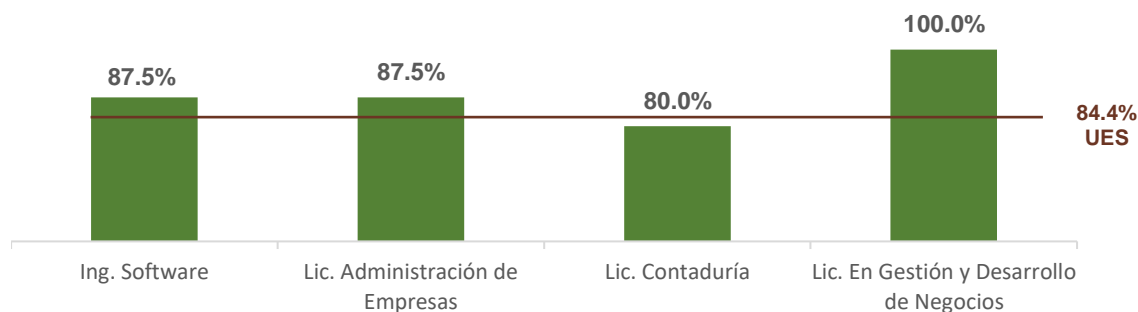


## 2.2 Actividad Docente

Porcentaje de satisfacción con:

2.2.3. Tú grado de satisfacción sobre la pertinencia de las secuencias didácticas de los planes de estudio en los que enseñas (cursos que impartes)

Satisfacción Docente por Programa Educativo



Satisfacción Docente por:

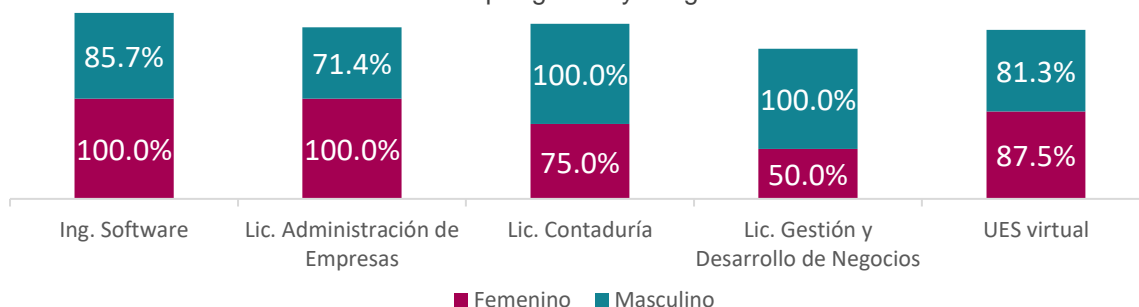
Rango de edad	Virtual
Menos de 30 años	100.0%
Entre 30 y 35 años	50.0%
Entre 36 y 40 años	100.0%
Entre 41 y 45 años	66.7%
Entre 46 y 50 años	100.0%
Entre 51 y 55 años	100.0%
Entre 56 y 60 años	100.0%
Entre 61 y 65 años	100.0%
Más de 65 años	-

Tiempo de dedicación	Virtual
Por medio tiempo	-
Por tiempo completo	100.0%
Por asignatura	83.3%

Antigüedad	Virtual
Menos de 1 año	100.0%
Entre 1 y 2 años	80.0%
Entre 3 y 5 años	76.9%
Entre 6 y 10 años	90.0%
Entre 11 y 15 años	100.0%
Entre 16 y 20 años	-
Más de 20 años	100.0%

Grado de escolaridad	Virtual
Doctorado	87.5%
Maestría	82.4%
Especialidad	-
Licenciatura	85.7%

Satisfacción Docente por género y Programa Educativo



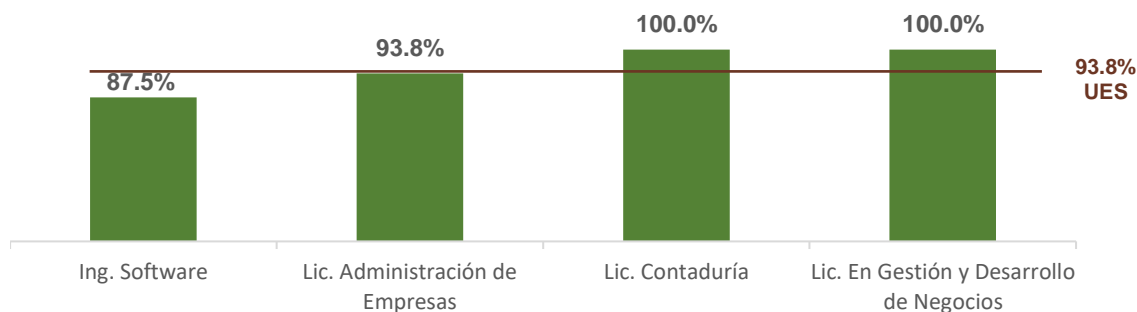


## 2.2 Actividad Docente

Porcentaje de satisfacción con:

2.2.4. Tú grado de satisfacción sobre la evaluación de tú actividad docente como instrumento motivante para mejorar tú desempeño laboral

Satisfacción Docente por Programa Educativo



Satisfacción Docente por:

Rango de edad	Virtual
Menos de 30 años	100.0%
Entre 30 y 35 años	100.0%
Entre 36 y 40 años	85.7%
Entre 41 y 45 años	83.3%
Entre 46 y 50 años	100.0%
Entre 51 y 55 años	100.0%
Entre 56 y 60 años	100.0%
Entre 61 y 65 años	100.0%
Más de 65 años	-

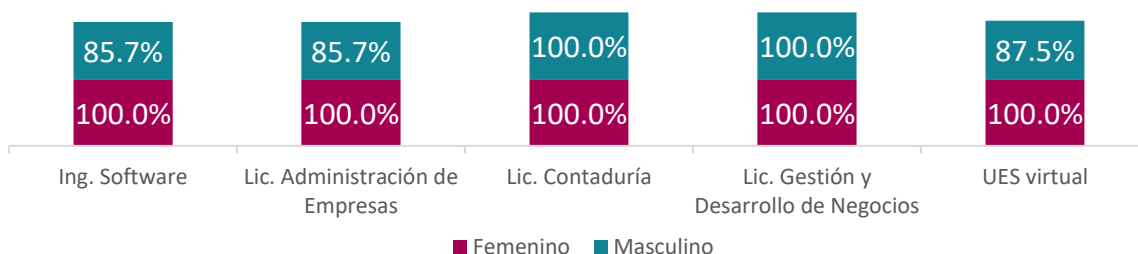
Tiempo de dedicación	Virtual
Por medio tiempo	-
Por tiempo completo	100.0%
Por asignatura	93.3%



Antigüedad	Virtual
Menos de 1 año	100.0%
Entre 1 y 2 años	100.0%
Entre 3 y 5 años	84.6%
Entre 6 y 10 años	100.0%
Entre 11 y 15 años	100.0%
Entre 16 y 20 años	-
Más de 20 años	100.0%

Grado de escolaridad	Virtual
Doctorado	87.5%
Maestría	100.0%
Especialidad	-
Licenciatura	85.7%

Satisfacción Docente por género y Programa Educativo

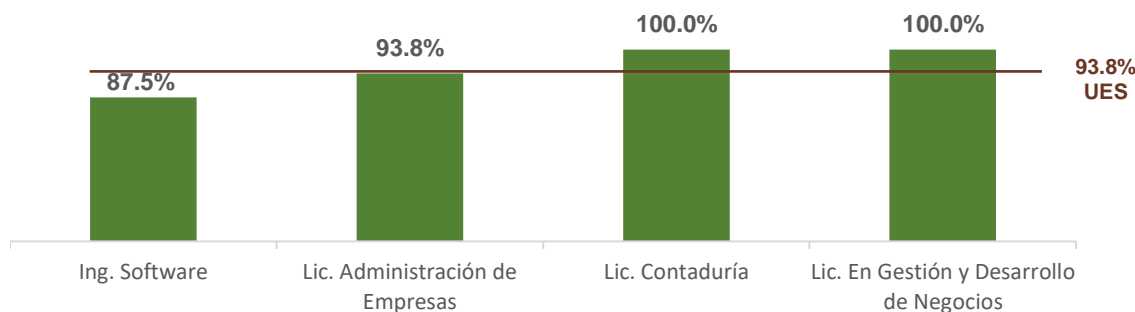


## 2.2 Actividad Docente

Porcentaje de satisfacción con:

2.2.5. Tú grado de satisfacción sobre la exigencia de actualización que requieren las asignaturas formativas y/o docentes que impartes

Satisfacción Docente por Programa Educativo



Satisfacción Docente por:

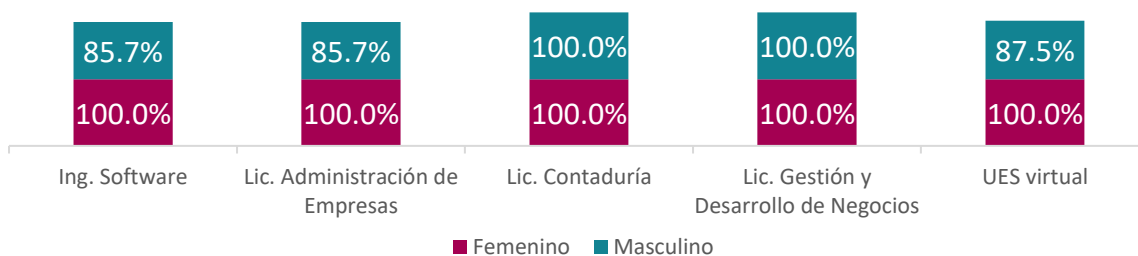
Rango de edad	Virtual
Menos de 30 años	100.0%
Entre 30 y 35 años	83.3%
Entre 36 y 40 años	100.0%
Entre 41 y 45 años	83.3%
Entre 46 y 50 años	100.0%
Entre 51 y 55 años	100.0%
Entre 56 y 60 años	100.0%
Entre 61 y 65 años	100.0%
Más de 65 años	-

Tiempo de dedicación	Virtual
Por medio tiempo	-
Por tiempo completo	100.0%
Por asignatura	93.3%

Antigüedad	Virtual
Menos de 1 año	100.0%
Entre 1 y 2 años	80.0%
Entre 3 y 5 años	92.3%
Entre 6 y 10 años	100.0%
Entre 11 y 15 años	100.0%
Entre 16 y 20 años	-
Más de 20 años	100.0%

Grado de escolaridad	Virtual
Doctorado	100.0%
Maestría	94.1%
Especialidad	-
Licenciatura	85.7%

Satisfacción Docente por género y Programa Educativo



# Censo de satisfacción Docente 2024

*Modalidad virtual*

---

## 2.3 Administración



# UES

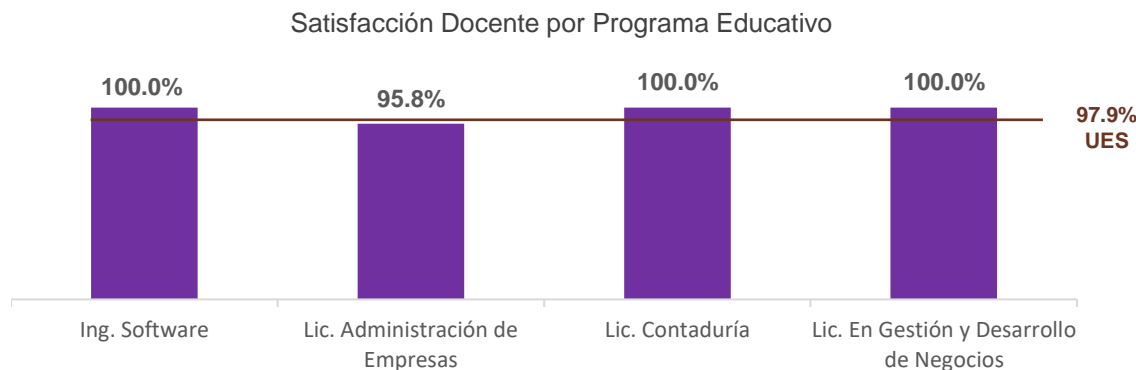
Universidad Estatal de Sonora  
La Fuerza del Saber Estimulará mi Espíritu



## 2.3 Administración

Porcentaje de satisfacción con:

### Resultados globales de la categoría “Administración”



### Satisfacción Docente por:

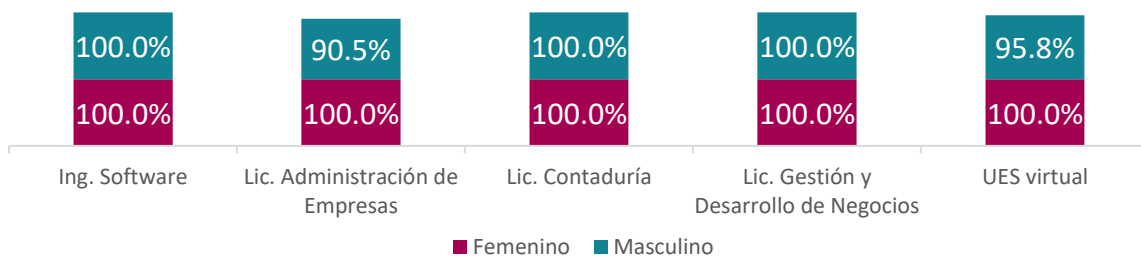
Rango de edad	Virtual
Menos de 30 años	100.0%
Entre 30 y 35 años	100.0%
Entre 36 y 40 años	90.5%
Entre 41 y 45 años	100.0%
Entre 46 y 50 años	100.0%
Entre 51 y 55 años	100.0%
Entre 56 y 60 años	100.0%
Entre 61 y 65 años	100.0%
Más de 65 años	-

Tiempo de dedicación	Virtual
Por medio tiempo	-
Por tiempo completo	100.0%
Por asignatura	97.8%

Antigüedad	Virtual
Menos de 1 año	100.0%
Entre 1 y 2 años	100.0%
Entre 3 y 5 años	94.9%
Entre 6 y 10 años	100.0%
Entre 11 y 15 años	100.0%
Entre 16 y 20 años	-
Más de 20 años	100.0%

Grado de escolaridad	Virtual
Doctorado	100.0%
Maestría	96.1%
Especialidad	-
Licenciatura	100.0%

### Satisfacción Docente por género y Programa Educativo

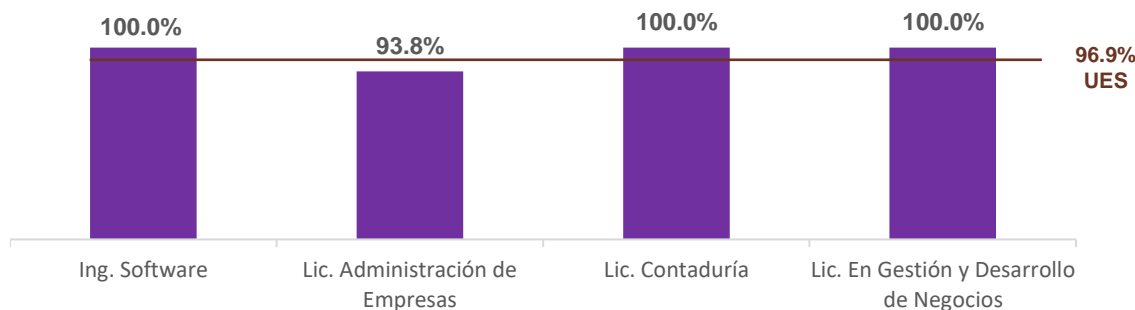


## 2.3 Administración

Porcentaje de satisfacción con:

### 2.3.1. Tú grado de satisfacción sobre el desempeño de tú Jefatura de carrera como facilitadores de tú actividad docente

Satisfacción Docente por Programa Educativo



Satisfacción Docente por:

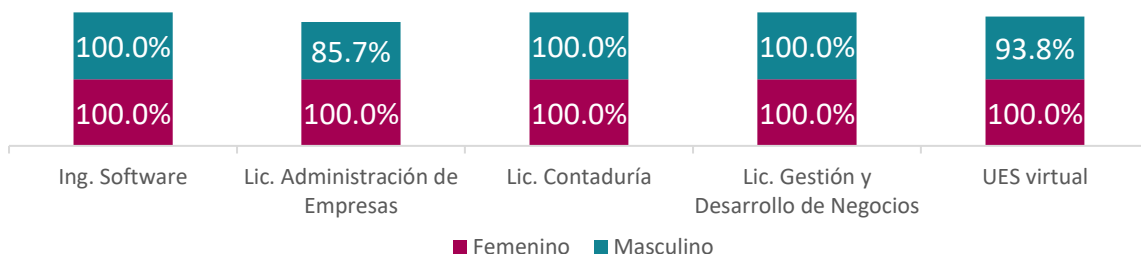
Rango de edad	Virtual
Menos de 30 años	100.0%
Entre 30 y 35 años	100.0%
Entre 36 y 40 años	85.7%
Entre 41 y 45 años	100.0%
Entre 46 y 50 años	100.0%
Entre 51 y 55 años	100.0%
Entre 56 y 60 años	100.0%
Entre 61 y 65 años	100.0%
Más de 65 años	-

Tiempo de dedicación	Virtual
Por medio tiempo	-
Por tiempo completo	100.0%
Por asignatura	96.7%

Antigüedad	Virtual
Menos de 1 año	100.0%
Entre 1 y 2 años	100.0%
Entre 3 y 5 años	92.3%
Entre 6 y 10 años	100.0%
Entre 11 y 15 años	100.0%
Entre 16 y 20 años	-
Más de 20 años	100.0%

Grado de escolaridad	Virtual
Doctorado	100.0%
Maestría	94.1%
Especialidad	-
Licenciatura	100.0%

Satisfacción Docente por género y Programa Educativo

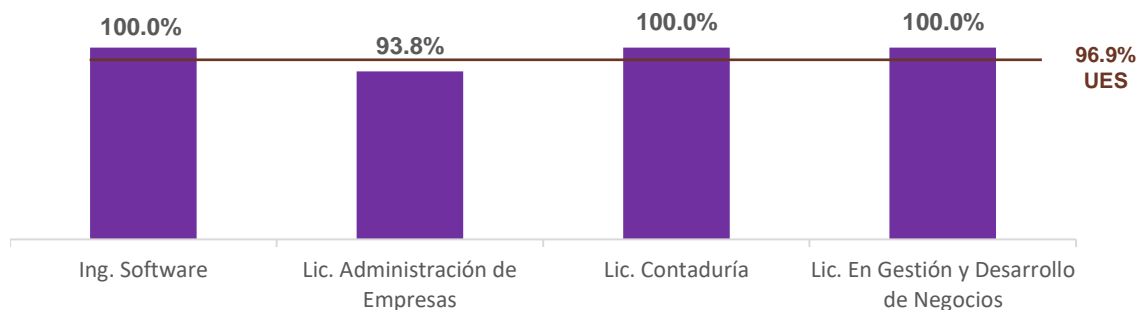


## 2.3 Administración

Porcentaje de satisfacción con:

2.3.2. Tú grado de satisfacción sobre la simplificación de las tareas administrativas para el desarrollo de tú actividad docente por parte de la Institución

Satisfacción Docente por Programa Educativo



Satisfacción Docente por:

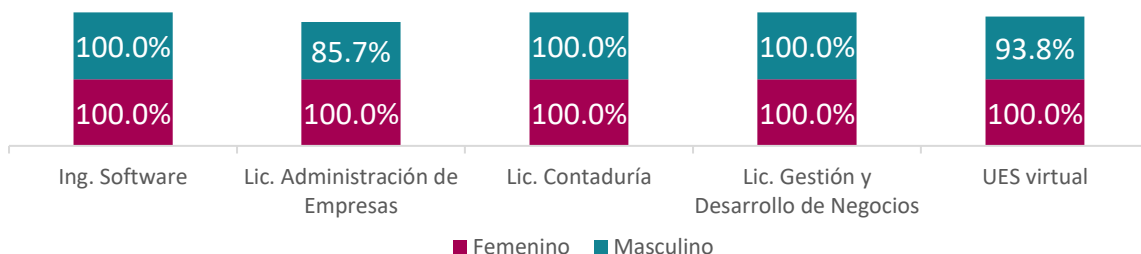
Rango de edad	Virtual
Menos de 30 años	100.0%
Entre 30 y 35 años	100.0%
Entre 36 y 40 años	85.7%
Entre 41 y 45 años	100.0%
Entre 46 y 50 años	100.0%
Entre 51 y 55 años	100.0%
Entre 56 y 60 años	100.0%
Entre 61 y 65 años	100.0%
Más de 65 años	-

Tiempo de dedicación	Virtual
Por medio tiempo	-
Por tiempo completo	100.0%
Por asignatura	96.7%

Antigüedad	Virtual
Menos de 1 año	100.0%
Entre 1 y 2 años	100.0%
Entre 3 y 5 años	92.3%
Entre 6 y 10 años	100.0%
Entre 11 y 15 años	100.0%
Entre 16 y 20 años	-
Más de 20 años	100.0%

Grado de escolaridad	Virtual
Doctorado	100.0%
Maestría	94.1%
Especialidad	-
Licenciatura	100.0%

Satisfacción Docente por género y Programa Educativo

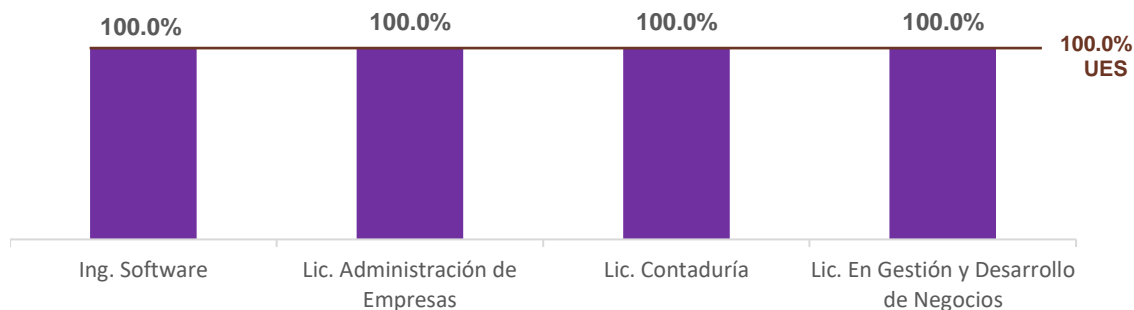


## 2.3 Administración

Porcentaje de satisfacción con:

2.3.3. Tú grado de satisfacción sobre la eficacia del proceso administrativo para responder a tus peticiones en el tiempo solicitado

Satisfacción Docente por Programa Educativo



Satisfacción Docente por:

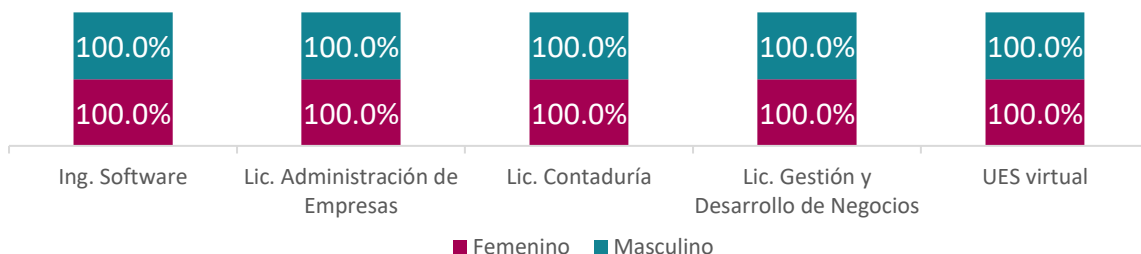
Rango de edad	Virtual
Menos de 30 años	100.0%
Entre 30 y 35 años	100.0%
Entre 36 y 40 años	100.0%
Entre 41 y 45 años	100.0%
Entre 46 y 50 años	100.0%
Entre 51 y 55 años	100.0%
Entre 56 y 60 años	100.0%
Entre 61 y 65 años	100.0%
Más de 65 años	-

Tiempo de dedicación	Virtual
Por medio tiempo	-
Por tiempo completo	100.0%
Por asignatura	100.0%

Antigüedad	Virtual
Menos de 1 año	100.0%
Entre 1 y 2 años	100.0%
Entre 3 y 5 años	100.0%
Entre 6 y 10 años	100.0%
Entre 11 y 15 años	100.0%
Entre 16 y 20 años	-
Más de 20 años	100.0%

Grado de escolaridad	Virtual
Doctorado	100.0%
Maestría	100.0%
Especialidad	-
Licenciatura	100.0%

Satisfacción Docente por género y Programa Educativo





# Censo de satisfacción Docente 2024

*Modalidad virtual*

---

## 2.4 Comunicación

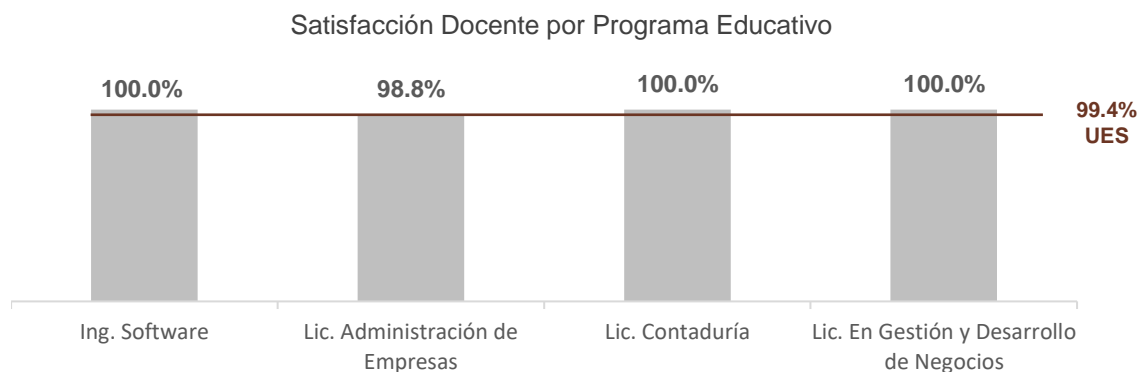




## 2.4 Comunicación

Porcentaje de satisfacción con:

### Resultados globales de la categoría “Comunicación”



#### Satisfacción Docente por:

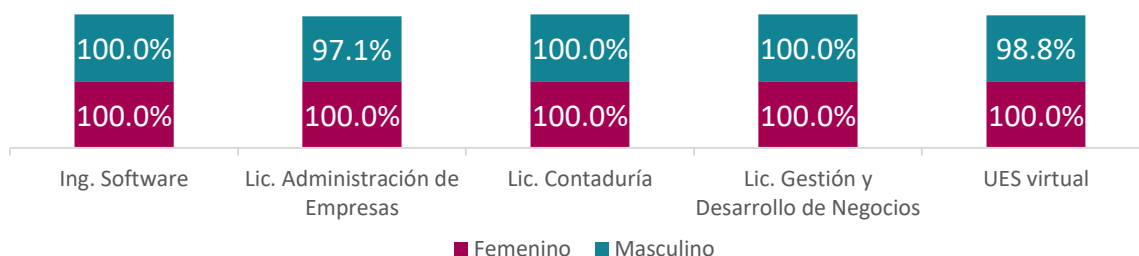
Rango de edad	Virtual
Menos de 30 años	100.0%
Entre 30 y 35 años	100.0%
Entre 36 y 40 años	97.1%
Entre 41 y 45 años	100.0%
Entre 46 y 50 años	100.0%
Entre 51 y 55 años	100.0%
Entre 56 y 60 años	100.0%
Entre 61 y 65 años	100.0%
Más de 65 años	-

Tiempo de dedicación	Virtual
Por medio tiempo	-
Por tiempo completo	100.0%
Por asignatura	99.3%

Antigüedad	Virtual
Menos de 1 año	100.0%
Entre 1 y 2 años	100.0%
Entre 3 y 5 años	98.5%
Entre 6 y 10 años	100.0%
Entre 11 y 15 años	100.0%
Entre 16 y 20 años	-
Más de 20 años	100.0%

Grado de escolaridad	Virtual
Doctorado	100.0%
Maestría	98.8%
Especialidad	-
Licenciatura	100.0%

#### Satisfacción Docente por género y Programa Educativo

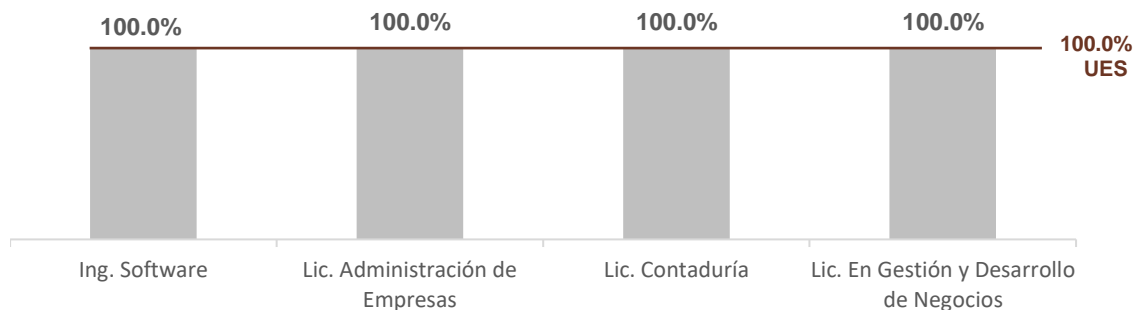


## 2.4 Comunicación

Porcentaje de satisfacción con:

### 2.4.1. Tú grado de satisfacción sobre la comunicación entre el personal docente y administrativo

Satisfacción Docente por Programa Educativo



Satisfacción Docente por:

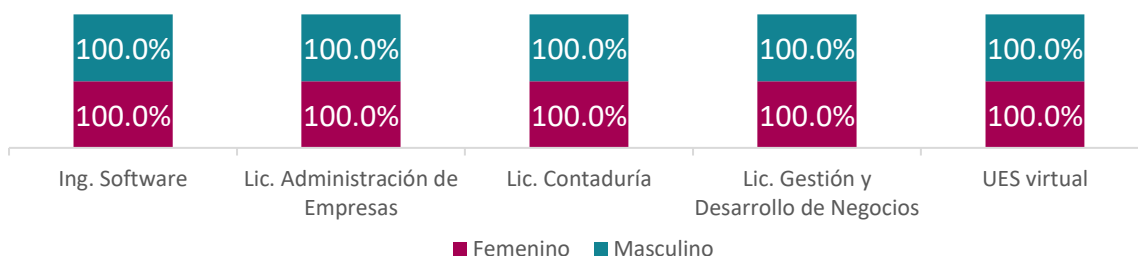
Rango de edad	Virtual
Menos de 30 años	100.0%
Entre 30 y 35 años	100.0%
Entre 36 y 40 años	100.0%
Entre 41 y 45 años	100.0%
Entre 46 y 50 años	100.0%
Entre 51 y 55 años	100.0%
Entre 56 y 60 años	100.0%
Entre 61 y 65 años	100.0%
Más de 65 años	-

Tiempo de dedicación	Virtual
Por medio tiempo	-
Por tiempo completo	100.0%
Por asignatura	100.0%

Antigüedad	Virtual
Menos de 1 año	100.0%
Entre 1 y 2 años	100.0%
Entre 3 y 5 años	100.0%
Entre 6 y 10 años	100.0%
Entre 11 y 15 años	100.0%
Entre 16 y 20 años	-
Más de 20 años	100.0%

Grado de escolaridad	Virtual
Doctorado	100.0%
Maestría	100.0%
Especialidad	-
Licenciatura	100.0%

Satisfacción Docente por género y Programa Educativo

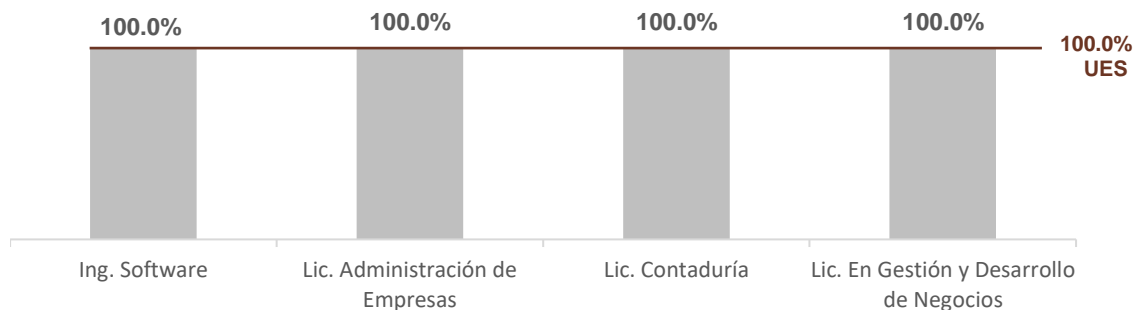


## 2.4 Comunicación

Porcentaje de satisfacción con:

### 2.4.2. Tú grado de satisfacción sobre la relación entre el personal docente y administrativo

Satisfacción Docente por Programa Educativo



Satisfacción Docente por:

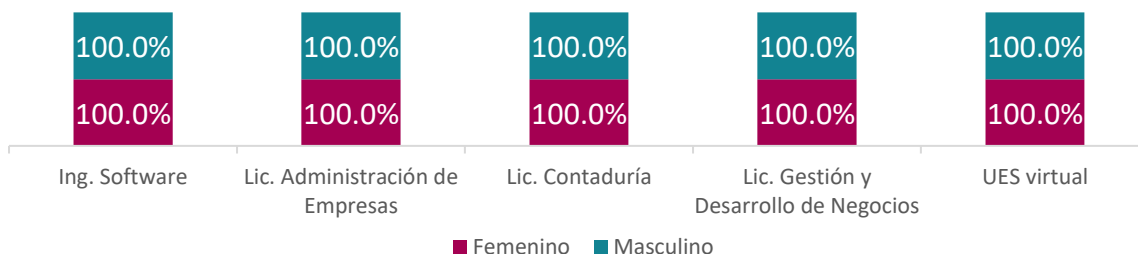
Rango de edad	Virtual
Menos de 30 años	100.0%
Entre 30 y 35 años	100.0%
Entre 36 y 40 años	100.0%
Entre 41 y 45 años	100.0%
Entre 46 y 50 años	100.0%
Entre 51 y 55 años	100.0%
Entre 56 y 60 años	100.0%
Entre 61 y 65 años	100.0%
Más de 65 años	-

Tiempo de dedicación	Virtual
Por medio tiempo	-
Por tiempo completo	100.0%
Por asignatura	100.0%

Antigüedad	Virtual
Menos de 1 año	100.0%
Entre 1 y 2 años	100.0%
Entre 3 y 5 años	100.0%
Entre 6 y 10 años	100.0%
Entre 11 y 15 años	100.0%
Entre 16 y 20 años	-
Más de 20 años	100.0%

Grado de escolaridad	Virtual
Doctorado	100.0%
Maestría	100.0%
Especialidad	-
Licenciatura	100.0%

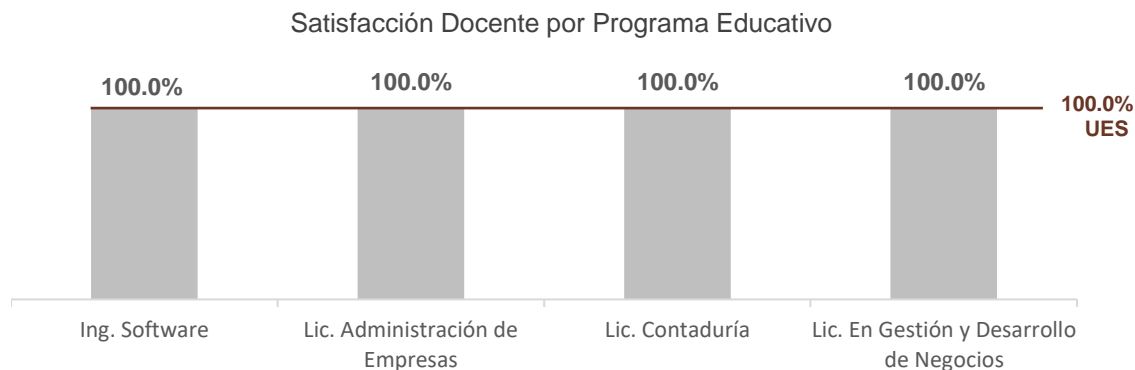
Satisfacción Docente por género y Programa Educativo



## 2.4 Comunicación

Porcentaje de satisfacción con:

### 2.4.3. Tú grado de satisfacción sobre la relación entre tus compañeras y compañeros docentes



#### Satisfacción Docente por:

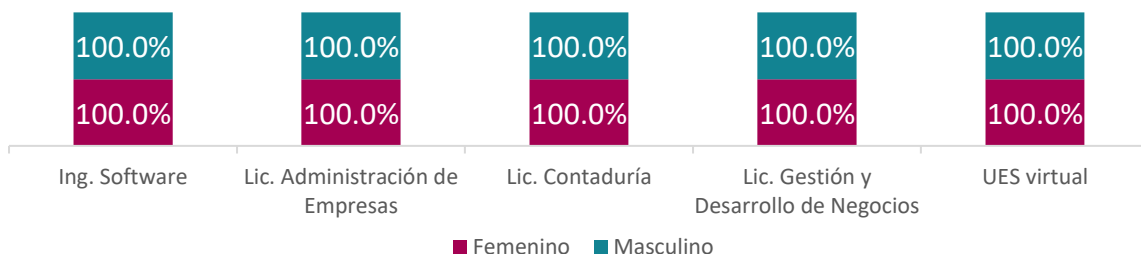
Rango de edad	Virtual
Menos de 30 años	100.0%
Entre 30 y 35 años	100.0%
Entre 36 y 40 años	100.0%
Entre 41 y 45 años	100.0%
Entre 46 y 50 años	100.0%
Entre 51 y 55 años	100.0%
Entre 56 y 60 años	100.0%
Entre 61 y 65 años	100.0%
Más de 65 años	-

Tiempo de dedicación	Virtual
Por medio tiempo	-
Por tiempo completo	100.0%
Por asignatura	100.0%

Antigüedad	Virtual
Menos de 1 año	100.0%
Entre 1 y 2 años	100.0%
Entre 3 y 5 años	100.0%
Entre 6 y 10 años	100.0%
Entre 11 y 15 años	100.0%
Entre 16 y 20 años	-
Más de 20 años	100.0%

Grado de escolaridad	Virtual
Doctorado	100.0%
Maestría	100.0%
Especialidad	-
Licenciatura	100.0%

#### Satisfacción Docente por género y Programa Educativo

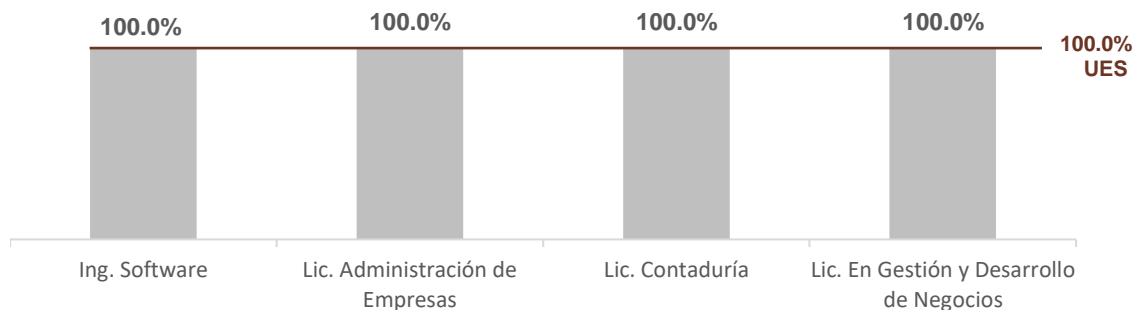


## 2.4 Comunicación

Porcentaje de satisfacción con:

2.4.4. Tú grado de satisfacción sobre la comunicación que la Jefatura de carrera tiene contigo respecto a los temas que afectan tú trabajo

Satisfacción Docente por Programa Educativo



Satisfacción Docente por:

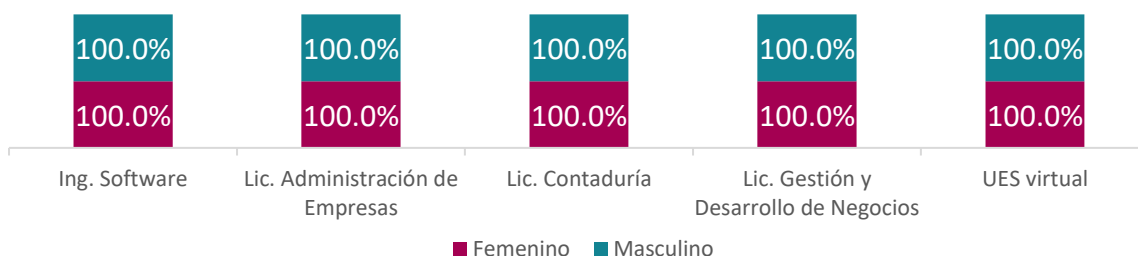
Rango de edad	Virtual
Menos de 30 años	100.0%
Entre 30 y 35 años	100.0%
Entre 36 y 40 años	100.0%
Entre 41 y 45 años	100.0%
Entre 46 y 50 años	100.0%
Entre 51 y 55 años	100.0%
Entre 56 y 60 años	100.0%
Entre 61 y 65 años	100.0%
Más de 65 años	-

Tiempo de dedicación	Virtual
Por medio tiempo	-
Por tiempo completo	100.0%
Por asignatura	100.0%

Antigüedad	Virtual
Menos de 1 año	100.0%
Entre 1 y 2 años	100.0%
Entre 3 y 5 años	100.0%
Entre 6 y 10 años	100.0%
Entre 11 y 15 años	100.0%
Entre 16 y 20 años	-
Más de 20 años	100.0%

Grado de escolaridad	Virtual
Doctorado	100.0%
Maestría	100.0%
Especialidad	-
Licenciatura	100.0%

Satisfacción Docente por género y Programa Educativo

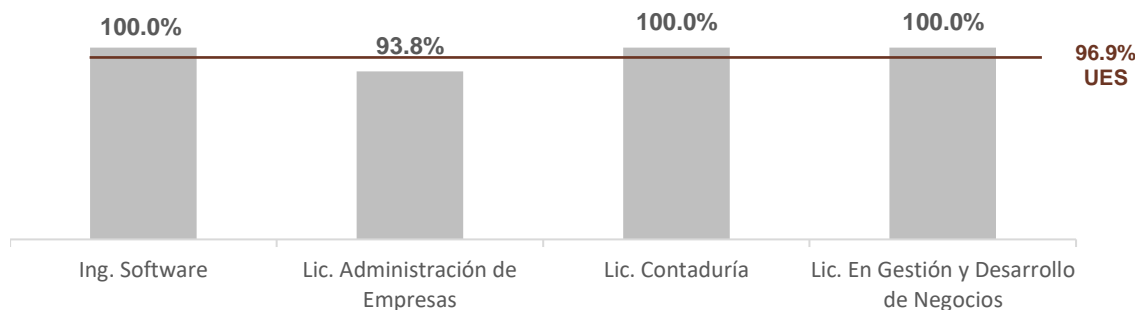


## 2.4 Comunicación

Porcentaje de satisfacción con:

2.4.5. Tú grado de satisfacción sobre la comunicación que tú Jefatura de carrera tiene contigo acerca del método para evaluar tú desempeño

Satisfacción Docente por Programa Educativo



Satisfacción Docente por:

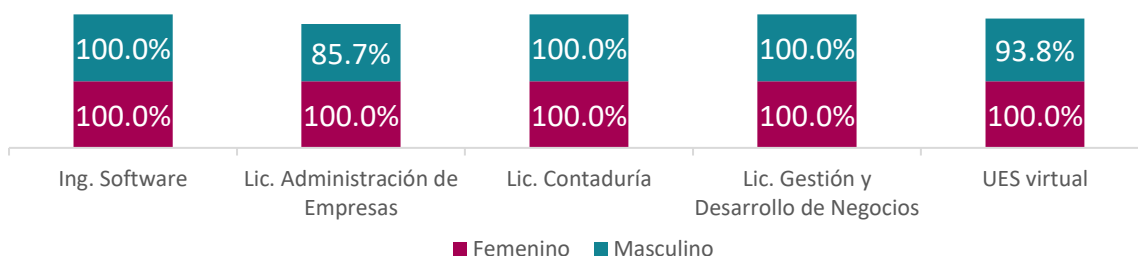
Rango de edad	Virtual
Menos de 30 años	100.0%
Entre 30 y 35 años	100.0%
Entre 36 y 40 años	85.7%
Entre 41 y 45 años	100.0%
Entre 46 y 50 años	100.0%
Entre 51 y 55 años	100.0%
Entre 56 y 60 años	100.0%
Entre 61 y 65 años	100.0%
Más de 65 años	-

Tiempo de dedicación	Virtual
Por medio tiempo	-
Por tiempo completo	100.0%
Por asignatura	96.7%

Antigüedad	Virtual
Menos de 1 año	100.0%
Entre 1 y 2 años	100.0%
Entre 3 y 5 años	92.3%
Entre 6 y 10 años	100.0%
Entre 11 y 15 años	100.0%
Entre 16 y 20 años	-
Más de 20 años	100.0%

Grado de escolaridad	Virtual
Doctorado	100.0%
Maestría	94.1%
Especialidad	-
Licenciatura	100.0%

Satisfacción Docente por género y Programa Educativo



# Censo de satisfacción Docente 2024

*Modalidad virtual*

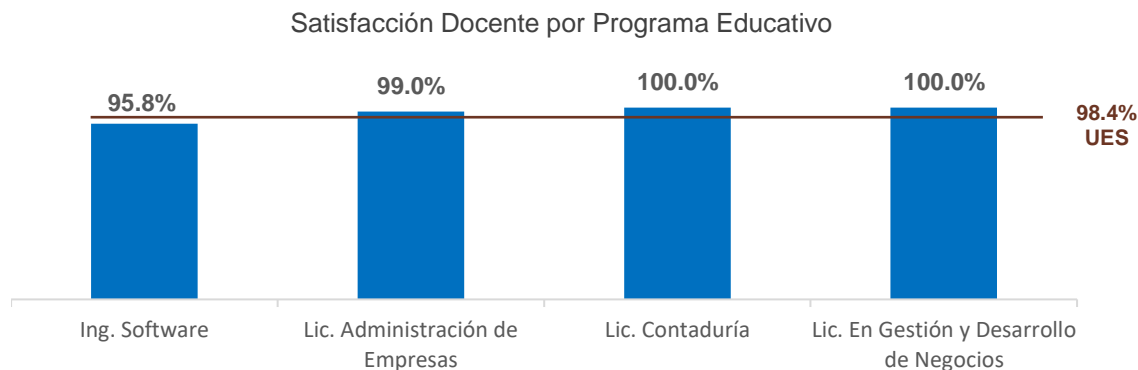
---

## 2.5 Infraestructura Digital



Porcentaje de satisfacción con:

### Resultados globales de la categoría “Infraestructura Digital”



### Satisfacción Docente por:

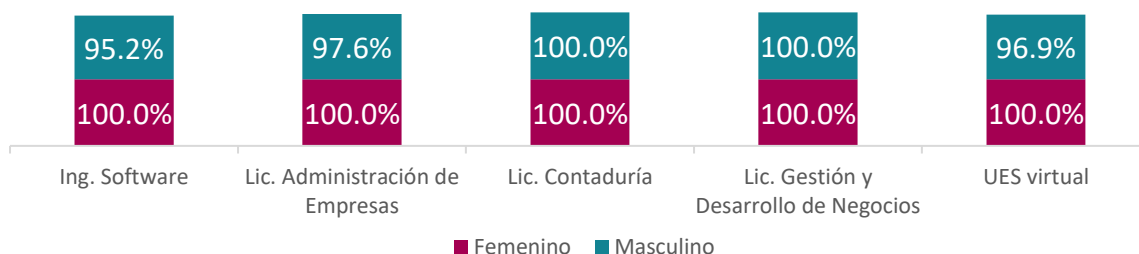
Rango de edad	Virtual
Menos de 30 años	100.0%
Entre 30 y 35 años	100.0%
Entre 36 y 40 años	95.2%
Entre 41 y 45 años	100.0%
Entre 46 y 50 años	83.3%
Entre 51 y 55 años	100.0%
Entre 56 y 60 años	100.0%
Entre 61 y 65 años	100.0%
Más de 65 años	-

Tiempo de dedicación	Virtual
Por medio tiempo	-
Por tiempo completo	100.0%
Por asignatura	98.3%

Antigüedad	Virtual
Menos de 1 año	100.0%
Entre 1 y 2 años	100.0%
Entre 3 y 5 años	97.4%
Entre 6 y 10 años	98.3%
Entre 11 y 15 años	100.0%
Entre 16 y 20 años	-
Más de 20 años	100.0%

Grado de escolaridad	Virtual
Doctorado	97.9%
Maestría	98.0%
Especialidad	-
Licenciatura	100.0%

### Satisfacción Docente por género y Programa Educativo

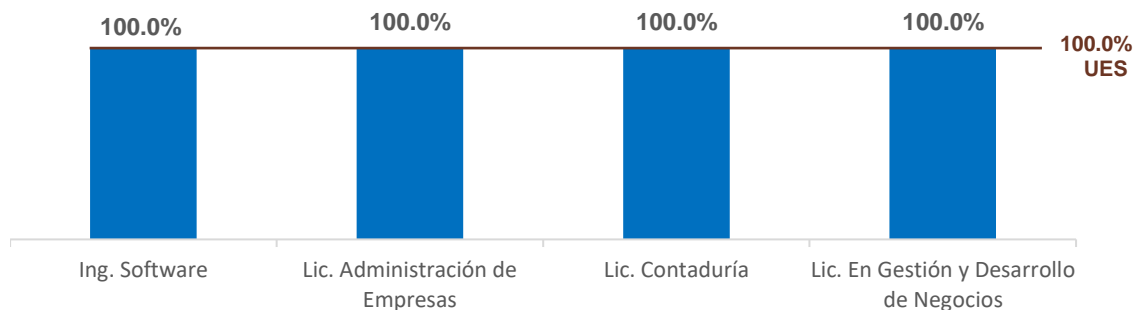




Porcentaje de satisfacción con:

### 2.5.1. Tú grado de satisfacción sobre la plataforma educativa respecto al desarrollo de tú actividad docente

Satisfacción Docente por Programa Educativo



Satisfacción Docente por:

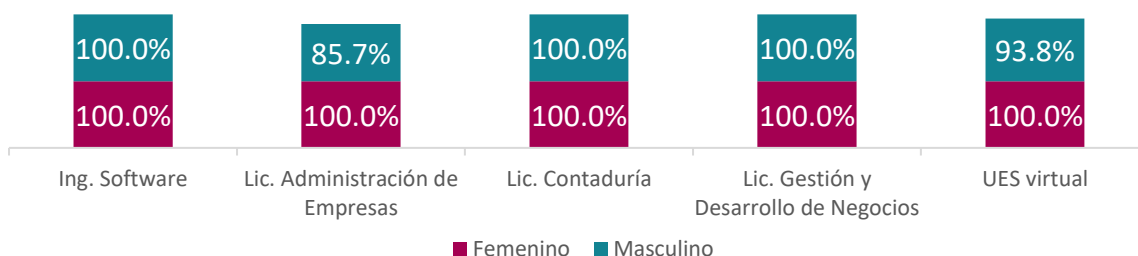
Rango de edad	Virtual
Menos de 30 años	100.0%
Entre 30 y 35 años	100.0%
Entre 36 y 40 años	100.0%
Entre 41 y 45 años	100.0%
Entre 46 y 50 años	100.0%
Entre 51 y 55 años	100.0%
Entre 56 y 60 años	100.0%
Entre 61 y 65 años	100.0%
Más de 65 años	-

Tiempo de dedicación	Virtual
Por medio tiempo	-
Por tiempo completo	100.0%
Por asignatura	100.0%

Antigüedad	Virtual
Menos de 1 año	100.0%
Entre 1 y 2 años	100.0%
Entre 3 y 5 años	100.0%
Entre 6 y 10 años	100.0%
Entre 11 y 15 años	100.0%
Entre 16 y 20 años	-
Más de 20 años	100.0%

Grado de escolaridad	Virtual
Doctorado	100.0%
Maestría	100.0%
Especialidad	-
Licenciatura	100.0%

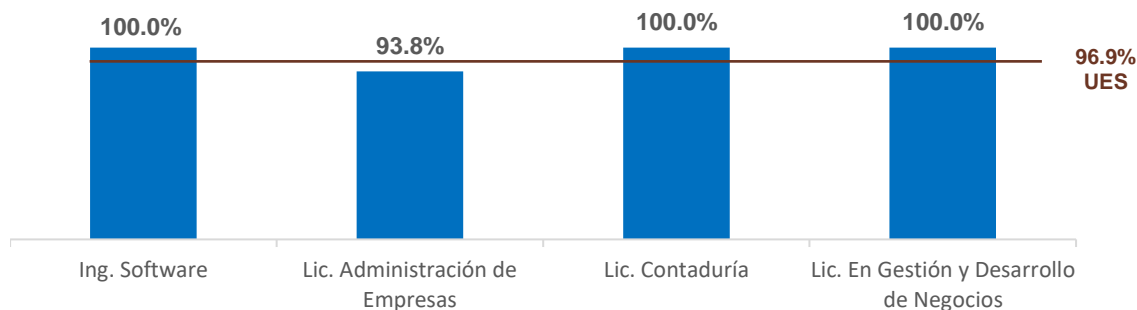
Satisfacción Docente por género y Programa Educativo



Porcentaje de satisfacción con:

### 2.5.2. Tú grado de satisfacción sobre el funcionamiento de la plataforma educativa

Satisfacción Docente por Programa Educativo



Satisfacción Docente por:

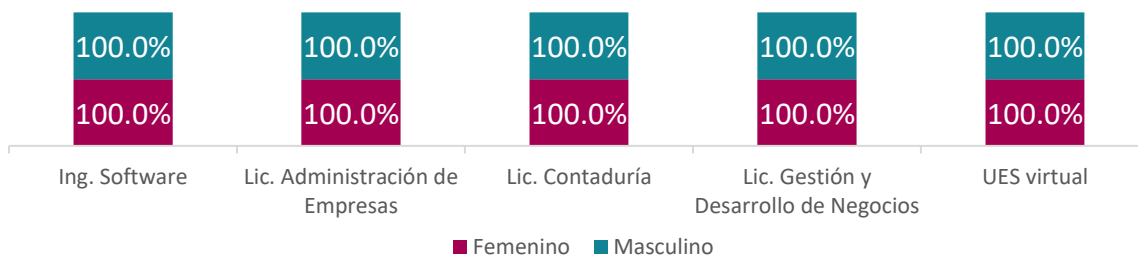
Rango de edad	Virtual
Menos de 30 años	100.0%
Entre 30 y 35 años	100.0%
Entre 36 y 40 años	85.7%
Entre 41 y 45 años	100.0%
Entre 46 y 50 años	100.0%
Entre 51 y 55 años	100.0%
Entre 56 y 60 años	100.0%
Entre 61 y 65 años	100.0%
Más de 65 años	-

Tiempo de dedicación	Virtual
Por medio tiempo	-
Por tiempo completo	100.0%
Por asignatura	96.7%

Antigüedad	Virtual
Menos de 1 año	100.0%
Entre 1 y 2 años	100.0%
Entre 3 y 5 años	92.3%
Entre 6 y 10 años	100.0%
Entre 11 y 15 años	100.0%
Entre 16 y 20 años	-
Más de 20 años	100.0%

Grado de escolaridad	Virtual
Doctorado	100.0%
Maestría	94.1%
Especialidad	-
Licenciatura	100.0%

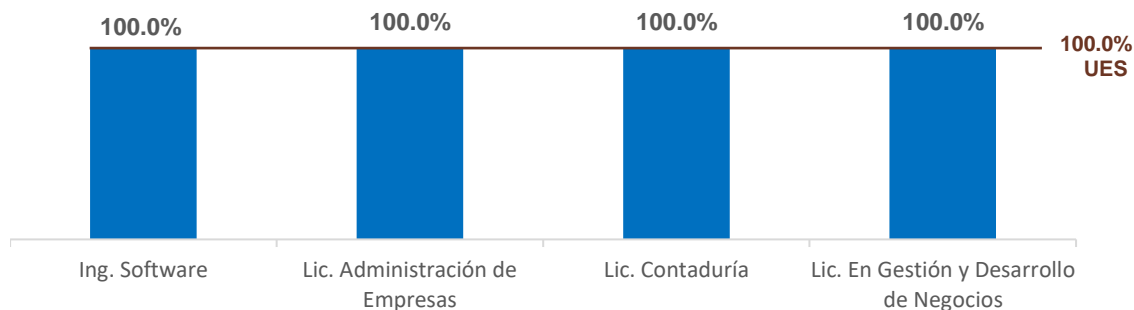
Satisfacción Docente por género y Programa Educativo



Porcentaje de satisfacción con:

### 2.5.3. Tú grado de satisfacción sobre la practicidad y amabilidad en la utilización de la plataforma educativa

Satisfacción Docente por Programa Educativo



Satisfacción Docente por:

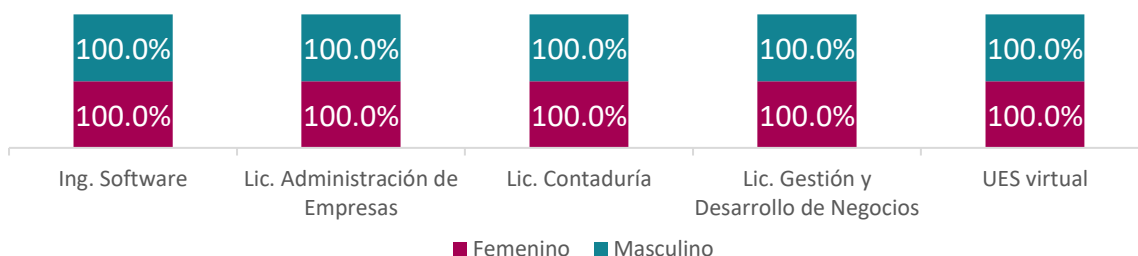
Rango de edad	Virtual
Menos de 30 años	100.0%
Entre 30 y 35 años	100.0%
Entre 36 y 40 años	100.0%
Entre 41 y 45 años	100.0%
Entre 46 y 50 años	100.0%
Entre 51 y 55 años	100.0%
Entre 56 y 60 años	100.0%
Entre 61 y 65 años	100.0%
Más de 65 años	-

Tiempo de dedicación	Virtual
Por medio tiempo	-
Por tiempo completo	100.0%
Por asignatura	100.0%

Antigüedad	Virtual
Menos de 1 año	100.0%
Entre 1 y 2 años	100.0%
Entre 3 y 5 años	100.0%
Entre 6 y 10 años	100.0%
Entre 11 y 15 años	100.0%
Entre 16 y 20 años	-
Más de 20 años	100.0%

Grado de escolaridad	Virtual
Doctorado	100.0%
Maestría	100.0%
Especialidad	-
Licenciatura	100.0%

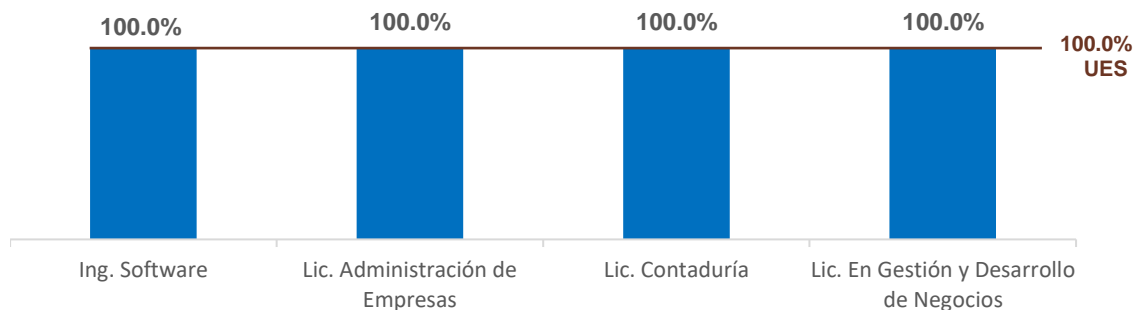
Satisfacción Docente por género y Programa Educativo



Porcentaje de satisfacción con:

2.5.4. Tú grado de satisfacción sobre la utilidad de la plataforma educativa para el desarrollo del proceso de aprendizaje del alumno

Satisfacción Docente por Programa Educativo



Satisfacción Docente por:

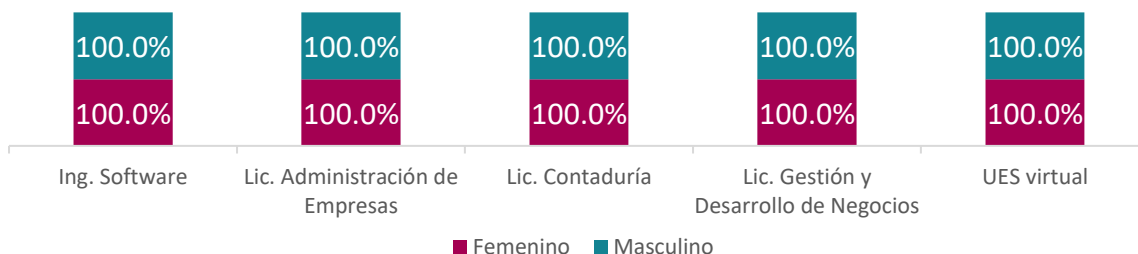
Rango de edad	Virtual
Menos de 30 años	100.0%
Entre 30 y 35 años	100.0%
Entre 36 y 40 años	100.0%
Entre 41 y 45 años	100.0%
Entre 46 y 50 años	100.0%
Entre 51 y 55 años	100.0%
Entre 56 y 60 años	100.0%
Entre 61 y 65 años	100.0%
Más de 65 años	-

Tiempo de dedicación	Virtual
Por medio tiempo	-
Por tiempo completo	100.0%
Por asignatura	100.0%

Antigüedad	Virtual
Menos de 1 año	100.0%
Entre 1 y 2 años	100.0%
Entre 3 y 5 años	100.0%
Entre 6 y 10 años	100.0%
Entre 11 y 15 años	100.0%
Entre 16 y 20 años	-
Más de 20 años	100.0%

Grado de escolaridad	Virtual
Doctorado	100.0%
Maestría	100.0%
Especialidad	-
Licenciatura	100.0%

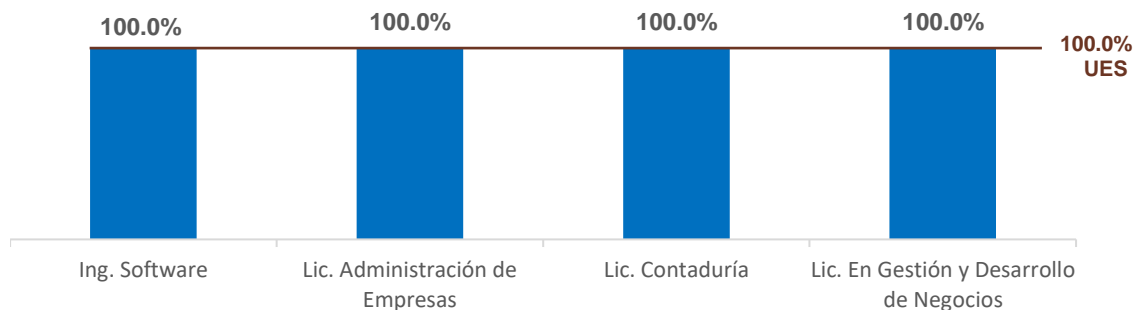
Satisfacción Docente por género y Programa Educativo



Porcentaje de satisfacción con:

2.5.5. Tú grado de satisfacción sobre la utilidad de la plataforma educativa para mantenerte comunicado con los alumnos

Satisfacción Docente por Programa Educativo



Satisfacción Docente por:

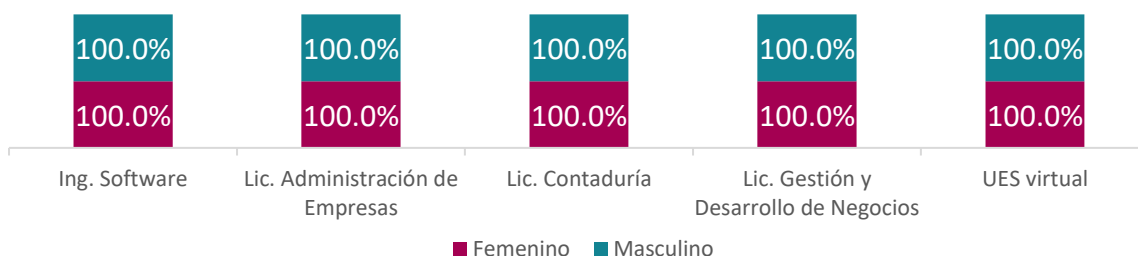
Rango de edad	Virtual
Menos de 30 años	100.0%
Entre 30 y 35 años	100.0%
Entre 36 y 40 años	100.0%
Entre 41 y 45 años	100.0%
Entre 46 y 50 años	100.0%
Entre 51 y 55 años	100.0%
Entre 56 y 60 años	100.0%
Entre 61 y 65 años	100.0%
Más de 65 años	-

Tiempo de dedicación	Virtual
Por medio tiempo	-
Por tiempo completo	100.0%
Por asignatura	100.0%

Antigüedad	Virtual
Menos de 1 año	100.0%
Entre 1 y 2 años	100.0%
Entre 3 y 5 años	100.0%
Entre 6 y 10 años	100.0%
Entre 11 y 15 años	100.0%
Entre 16 y 20 años	-
Más de 20 años	100.0%

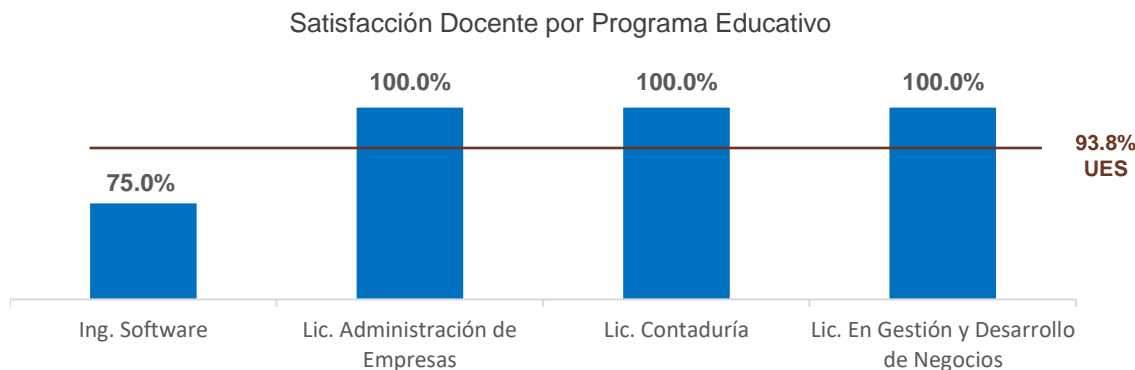
Grado de escolaridad	Virtual
Doctorado	100.0%
Maestría	100.0%
Especialidad	-
Licenciatura	100.0%

Satisfacción Docente por género y Programa Educativo



Porcentaje de satisfacción con:

### 2.5.6. Tú grado de satisfacción sobre los recursos disponibles en la biblioteca digital en apoyo al desempeño de los estudiantes



#### Satisfacción Docente por:

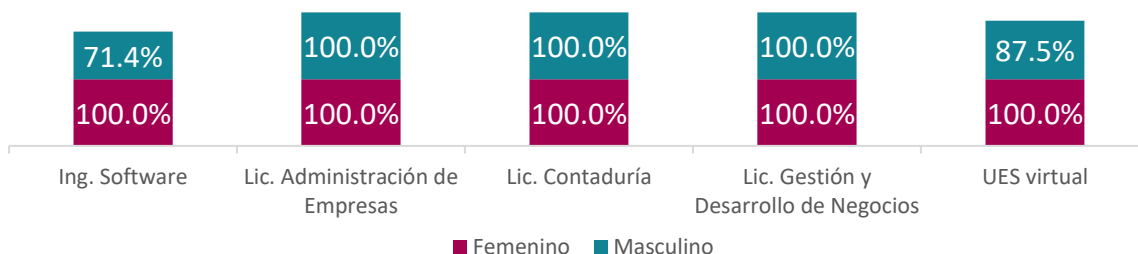
Rango de edad	Virtual
Menos de 30 años	100.0%
Entre 30 y 35 años	100.0%
Entre 36 y 40 años	85.7%
Entre 41 y 45 años	100.0%
Entre 46 y 50 años	0.0%
Entre 51 y 55 años	100.0%
Entre 56 y 60 años	100.0%
Entre 61 y 65 años	100.0%
Más de 65 años	-

Tiempo de dedicación	Virtual
Por medio tiempo	-
Por tiempo completo	100.0%
Por asignatura	93.3%

Antigüedad	Virtual
Menos de 1 año	100.0%
Entre 1 y 2 años	100.0%
Entre 3 y 5 años	92.3%
Entre 6 y 10 años	90.0%
Entre 11 y 15 años	100.0%
Entre 16 y 20 años	-
Más de 20 años	100.0%

Grado de escolaridad	Virtual
Doctorado	87.5%
Maestría	94.1%
Especialidad	-
Licenciatura	100.0%

#### Satisfacción Docente por género y Programa Educativo



# Censo de satisfacción Docente 2024

*Modalidad virtual*

---

## 2.6 Dedicación



# UES

Universidad Estatal de Sonora  
La Fuerza del Saber Estimulará mi Espíritu

[Contenido](#)

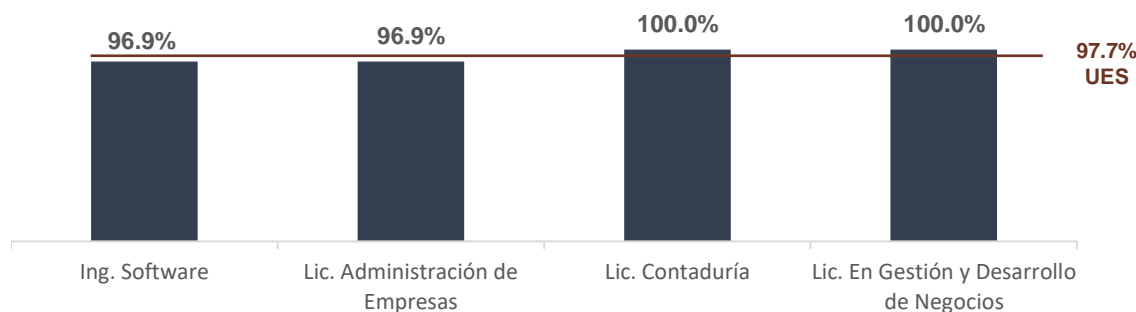


## 2.6 Dedicación

Porcentaje de satisfacción con:

### Resultados globales de la categoría “Dedicación”

Satisfacción Docente por Programa Educativo



### Satisfacción Docente por:

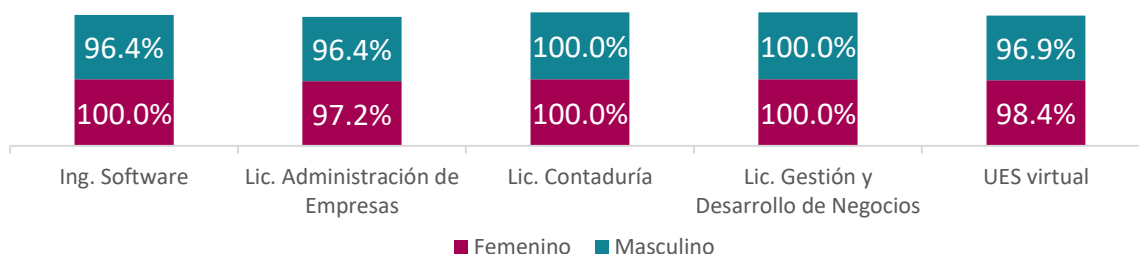
Rango de edad	Virtual
Menos de 30 años	100.0%
Entre 30 y 35 años	100.0%
Entre 36 y 40 años	100.0%
Entre 41 y 45 años	95.8%
Entre 46 y 50 años	75.0%
Entre 51 y 55 años	95.0%
Entre 56 y 60 años	100.0%
Entre 61 y 65 años	100.0%
Más de 65 años	-

Tiempo de dedicación	Virtual
Por medio tiempo	-
Por tiempo completo	87.5%
Por asignatura	98.3%

Antigüedad	Virtual
Menos de 1 año	100.0%
Entre 1 y 2 años	100.0%
Entre 3 y 5 años	98.1%
Entre 6 y 10 años	95.0%
Entre 11 y 15 años	100.0%
Entre 16 y 20 años	-
Más de 20 años	100.0%

Grado de escolaridad	Virtual
Doctorado	96.9%
Maestría	98.5%
Especialidad	-
Licenciatura	96.4%

Satisfacción Docente por género y Programa Educativo



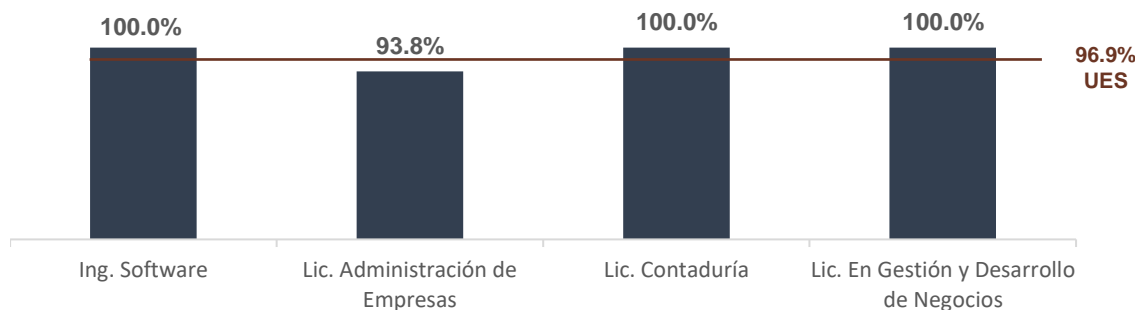


## 2.6 Dedicación

Porcentaje de satisfacción con:

2.6.1. Tú grado de satisfacción sobre el tiempo que dedicas para atender a los alumnos para que logren aprendizajes significativos

Satisfacción Docente por Programa Educativo



Satisfacción Docente por:

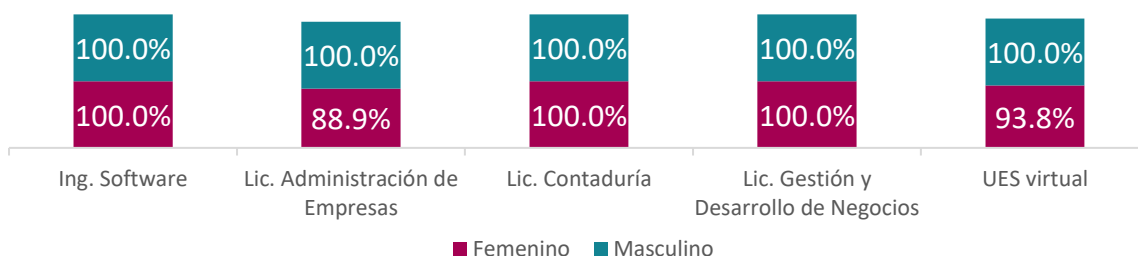
Rango de edad	Virtual
Menos de 30 años	100.0%
Entre 30 y 35 años	100.0%
Entre 36 y 40 años	100.0%
Entre 41 y 45 años	100.0%
Entre 46 y 50 años	100.0%
Entre 51 y 55 años	80.0%
Entre 56 y 60 años	100.0%
Entre 61 y 65 años	100.0%
Más de 65 años	-

Tiempo de dedicación	Virtual
Por medio tiempo	-
Por tiempo completo	50.0%
Por asignatura	100.0%

Antigüedad	Virtual
Menos de 1 año	100.0%
Entre 1 y 2 años	100.0%
Entre 3 y 5 años	100.0%
Entre 6 y 10 años	90.0%
Entre 11 y 15 años	100.0%
Entre 16 y 20 años	-
Más de 20 años	100.0%

Grado de escolaridad	Virtual
Doctorado	87.5%
Maestría	100.0%
Especialidad	-
Licenciatura	100.0%

Satisfacción Docente por género y Programa Educativo

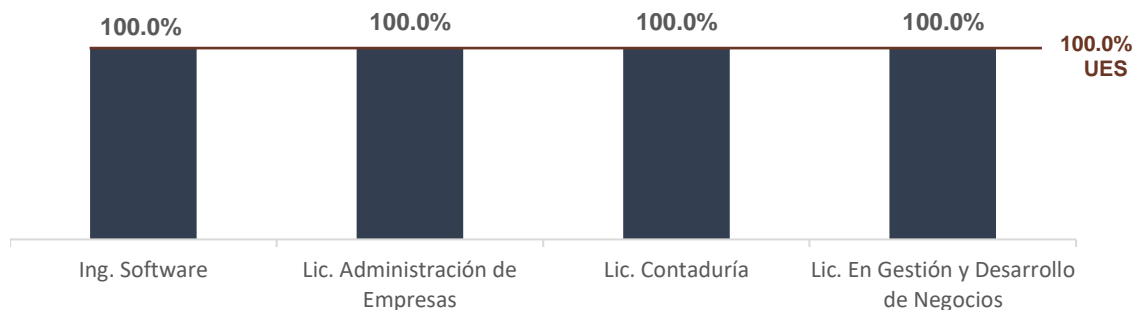


## 2.6 Dedicación

Porcentaje de satisfacción con:

2.6.2. Tú grado de satisfacción sobre el uso de otras herramientas tecnológicas diferentes a la plataforma educativa (WhatsApp, Zoom, Telegram, e-mail, Teams, entre otros)

Satisfacción Docente por Programa Educativo



Satisfacción Docente por:

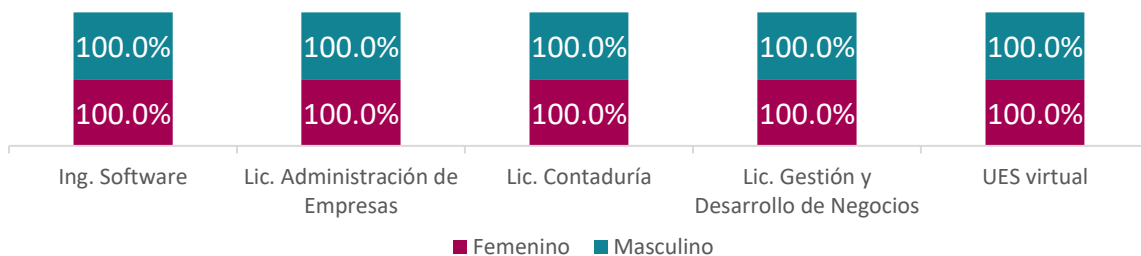
Rango de edad	Virtual
Menos de 30 años	100.0%
Entre 30 y 35 años	100.0%
Entre 36 y 40 años	100.0%
Entre 41 y 45 años	100.0%
Entre 46 y 50 años	100.0%
Entre 51 y 55 años	100.0%
Entre 56 y 60 años	100.0%
Entre 61 y 65 años	100.0%
Más de 65 años	-

Tiempo de dedicación	Virtual
Por medio tiempo	-
Por tiempo completo	100.0%
Por asignatura	100.0%

Antigüedad	Virtual
Menos de 1 año	100.0%
Entre 1 y 2 años	100.0%
Entre 3 y 5 años	100.0%
Entre 6 y 10 años	100.0%
Entre 11 y 15 años	100.0%
Entre 16 y 20 años	-
Más de 20 años	100.0%

Grado de escolaridad	Virtual
Doctorado	100.0%
Maestría	100.0%
Especialidad	-
Licenciatura	100.0%

Satisfacción Docente por género y Programa Educativo

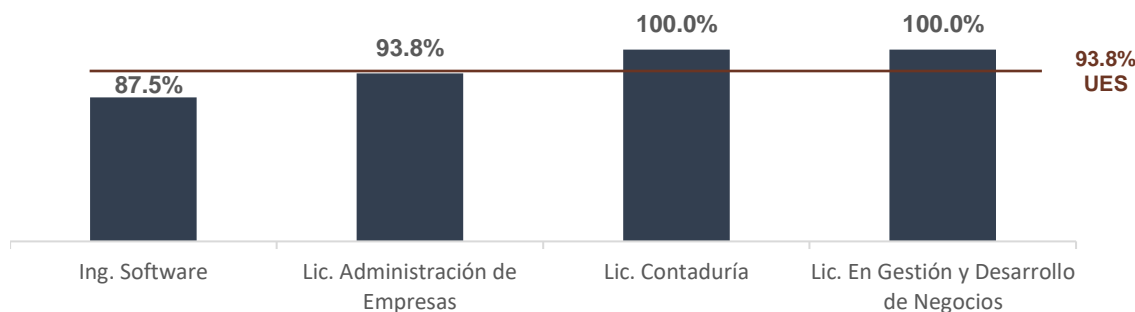


## 2.6 Dedicación

Porcentaje de satisfacción con:

2.6.3. Tú grado de satisfacción sobre el uso del tiempo que utilizas en el período intersemestral para actualizar y organizar tus competencias

Satisfacción Docente por Programa Educativo



Satisfacción Docente por:

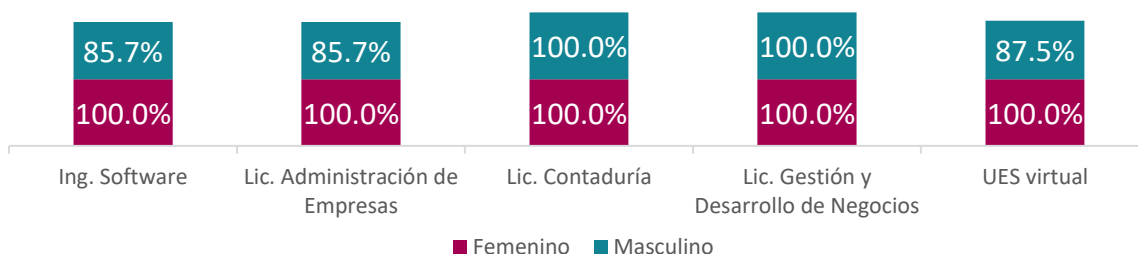
Rango de edad	Virtual
Menos de 30 años	100.0%
Entre 30 y 35 años	100.0%
Entre 36 y 40 años	100.0%
Entre 41 y 45 años	83.3%
Entre 46 y 50 años	0.0%
Entre 51 y 55 años	100.0%
Entre 56 y 60 años	100.0%
Entre 61 y 65 años	100.0%
Más de 65 años	-

Tiempo de dedicación	Virtual
Por medio tiempo	-
Por tiempo completo	100.0%
Por asignatura	93.3%

Antigüedad	Virtual
Menos de 1 año	100.0%
Entre 1 y 2 años	100.0%
Entre 3 y 5 años	92.3%
Entre 6 y 10 años	90.0%
Entre 11 y 15 años	100.0%
Entre 16 y 20 años	-
Más de 20 años	100.0%

Grado de escolaridad	Virtual
Doctorado	100.0%
Maestría	94.1%
Especialidad	-
Licenciatura	85.7%

Satisfacción Docente por género y Programa Educativo

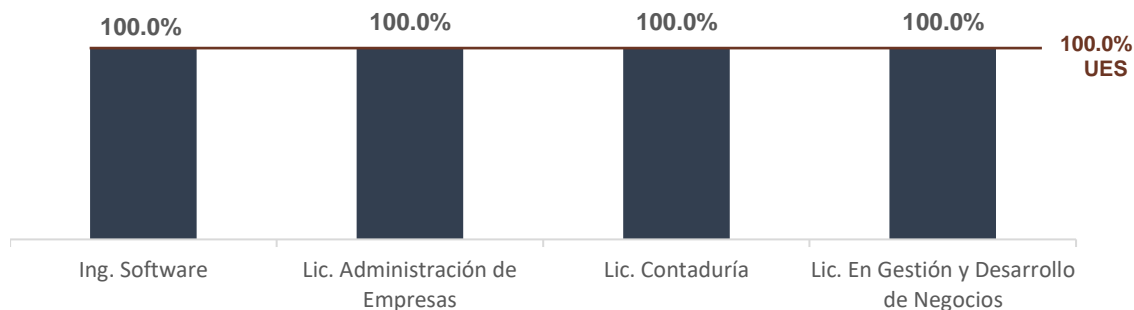


## 2.6 Dedicación

Porcentaje de satisfacción con:

### 2.6.4. Tú grado de satisfacción sobre tú respuesta a las exigencias del sistema universitario virtual actual

Satisfacción Docente por Programa Educativo



Satisfacción Docente por:

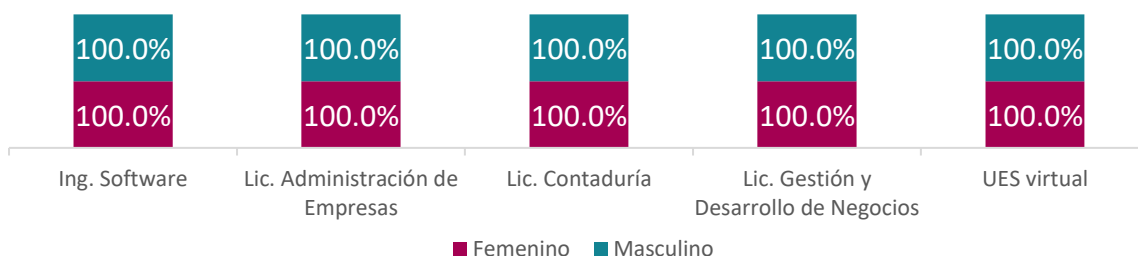
Rango de edad	Virtual
Menos de 30 años	100.0%
Entre 30 y 35 años	100.0%
Entre 36 y 40 años	100.0%
Entre 41 y 45 años	100.0%
Entre 46 y 50 años	100.0%
Entre 51 y 55 años	100.0%
Entre 56 y 60 años	100.0%
Entre 61 y 65 años	100.0%
Más de 65 años	-

Tiempo de dedicación	Virtual
Por medio tiempo	-
Por tiempo completo	100.0%
Por asignatura	100.0%

Antigüedad	Virtual
Menos de 1 año	100.0%
Entre 1 y 2 años	100.0%
Entre 3 y 5 años	100.0%
Entre 6 y 10 años	100.0%
Entre 11 y 15 años	100.0%
Entre 16 y 20 años	-
Más de 20 años	100.0%

Grado de escolaridad	Virtual
Doctorado	100.0%
Maestría	100.0%
Especialidad	-
Licenciatura	100.0%

Satisfacción Docente por género y Programa Educativo



# Censo de satisfacción Docente 2024

*Modalidad virtual*

---

## 2.7 Reconocimiento laboral



# UES

Universidad Estatal de Sonora  
La Fuerza del Saber Estimulará mi Espíritu

[Contenido](#)

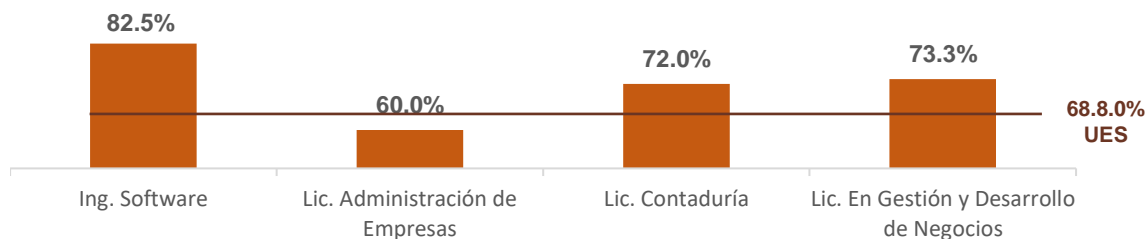


## 2.7 Reconocimiento Laboral

Porcentaje de satisfacción con:

### Resultados globales de la categoría “Reconocimiento Laboral”

Satisfacción Docente por Programa Educativo



### Satisfacción Docente por:

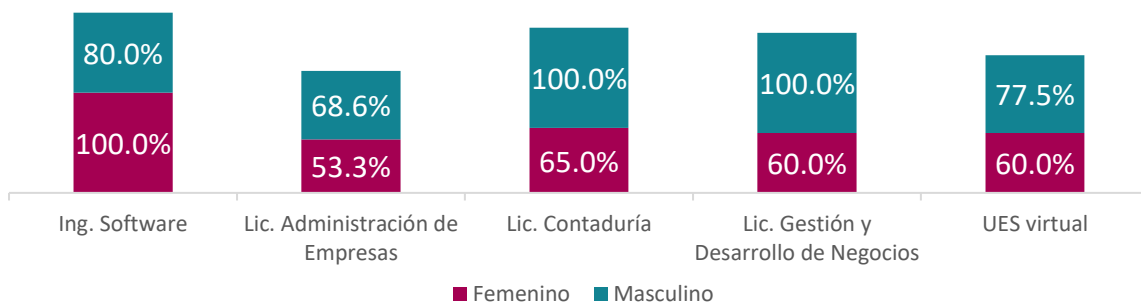
Rango de edad	Virtual
Menos de 30 años	100.0%
Entre 30 y 35 años	56.7%
Entre 36 y 40 años	74.3%
Entre 41 y 45 años	66.7%
Entre 46 y 50 años	60.0%
Entre 51 y 55 años	52.0%
Entre 56 y 60 años	100.0%
Entre 61 y 65 años	60.0%
Más de 65 años	-

Tiempo de dedicación	Virtual
Por medio tiempo	-
Por tiempo completo	10.0%
Por asignatura	72.7%

Antigüedad	Virtual
Menos de 1 año	100.0%
Entre 1 y 2 años	76.0%
Entre 3 y 5 años	61.5%
Entre 6 y 10 años	66.0%
Entre 11 y 15 años	60.0%
Entre 16 y 20 años	-
Más de 20 años	100.0%

Grado de escolaridad	Virtual
Doctorado	77.5%
Maestría	62.4%
Especialidad	-
Licenciatura	74.3%

Satisfacción Docente por género y Programa Educativo

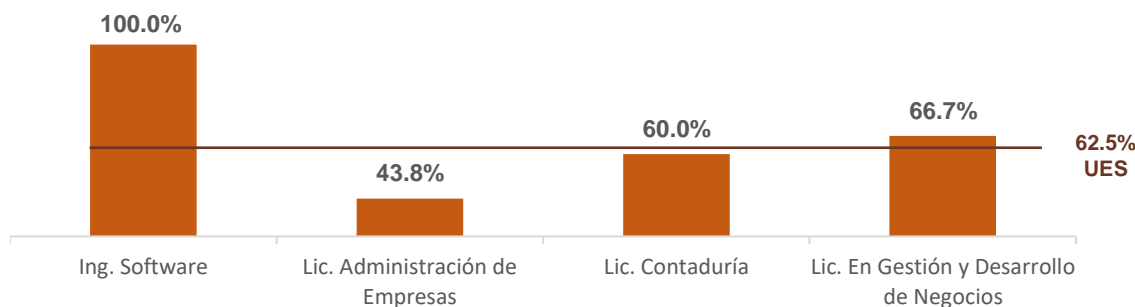


## 2.7 Reconocimiento Laboral

Porcentaje de satisfacción con:

### 2.7.1. Tú grado de satisfacción sobre el salario que percibes por las actividades que realizas como docente virtual

Satisfacción Docente por Programa Educativo



#### Satisfacción Docente por:

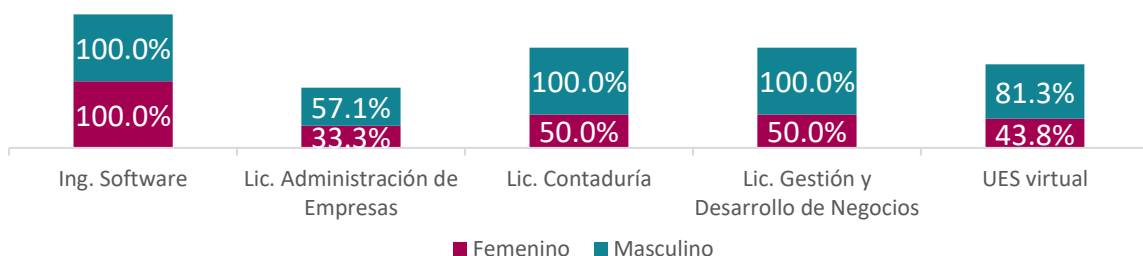
Rango de edad	Virtual
Menos de 30 años	100.0%
Entre 30 y 35 años	66.7%
Entre 36 y 40 años	71.4%
Entre 41 y 45 años	50.0%
Entre 46 y 50 años	100.0%
Entre 51 y 55 años	40.0%
Entre 56 y 60 años	100.0%
Entre 61 y 65 años	0.0%
Más de 65 años	-

Tiempo de dedicación	Virtual
Por medio tiempo	-
Por tiempo completo	0.0%
Por asignatura	66.7%

Antigüedad	Virtual
Menos de 1 año	100.0%
Entre 1 y 2 años	80.0%
Entre 3 y 5 años	46.2%
Entre 6 y 10 años	70.0%
Entre 11 y 15 años	0.0%
Entre 16 y 20 años	-
Más de 20 años	100.0%

Grado de escolaridad	Virtual
Doctorado	75.0%
Maestría	47.1%
Especialidad	-
Licenciatura	85.7%

Satisfacción Docente por género y Programa Educativo

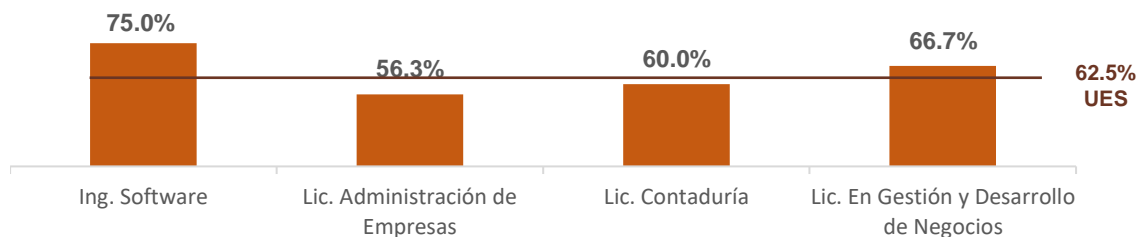


## 2.7 Reconocimiento Laboral

Porcentaje de satisfacción con:

### 2.7.2. Tú grado de satisfacción sobre la política de evaluación y promoción laboral

Satisfacción Docente por Programa Educativo



#### Satisfacción Docente por:

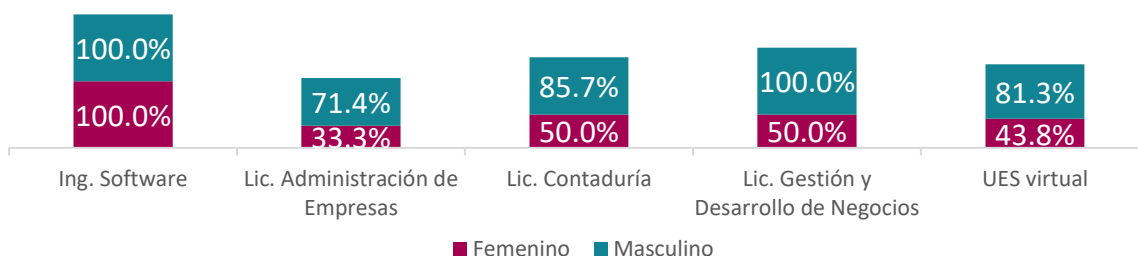
Rango de edad	Virtual
Menos de 30 años	100.0%
Entre 30 y 35 años	50.0%
Entre 36 y 40 años	57.1%
Entre 41 y 45 años	50.0%
Entre 46 y 50 años	100.0%
Entre 51 y 55 años	60.0%
Entre 56 y 60 años	100.0%
Entre 61 y 65 años	50.0%
Más de 65 años	-

Tiempo de dedicación	Virtual
Por medio tiempo	-
Por tiempo completo	0.0%
Por asignatura	66.7%

Antigüedad	Virtual
Menos de 1 año	100.0%
Entre 1 y 2 años	80.0%
Entre 3 y 5 años	53.8%
Entre 6 y 10 años	60.0%
Entre 11 y 15 años	0.0%
Entre 16 y 20 años	-
Más de 20 años	100.0%

Grado de escolaridad	Virtual
Doctorado	75.0%
Maestría	58.8%
Especialidad	-
Licenciatura	57.1%

Satisfacción Docente por género y Programa Educativo



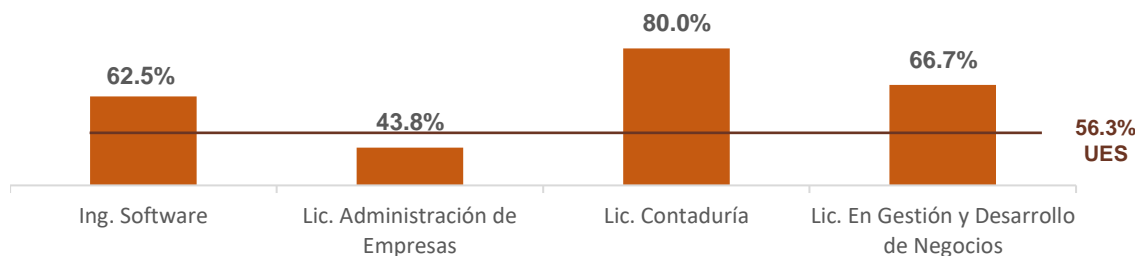


## 2.7 Reconocimiento Laboral

Porcentaje de satisfacción con:

### 2.7.3. Tú grado de satisfacción sobre las oportunidades que proporciona la UES para el desarrollo de tú carrera profesional

Satisfacción Docente por Programa Educativo



Satisfacción Docente por:

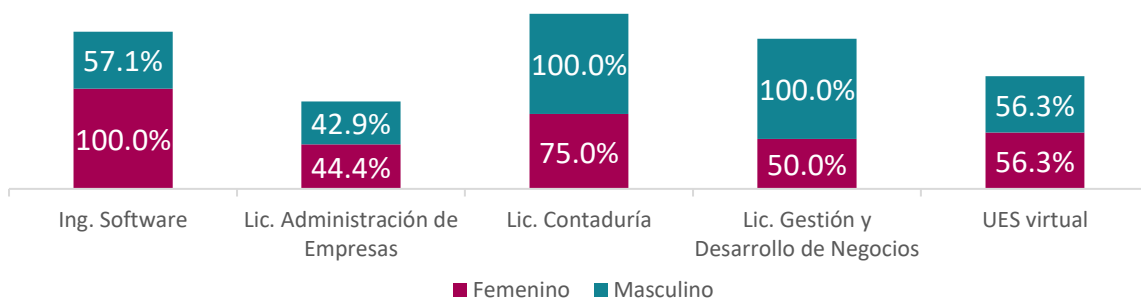
Rango de edad	Virtual
Menos de 30 años	100.0%
Entre 30 y 35 años	33.3%
Entre 36 y 40 años	42.9%
Entre 41 y 45 años	83.3%
Entre 46 y 50 años	0.0%
Entre 51 y 55 años	40.0%
Entre 56 y 60 años	100.0%
Entre 61 y 65 años	50.0%
Más de 65 años	-

Tiempo de dedicación	Virtual
Por medio tiempo	-
Por tiempo completo	0.0%
Por asignatura	60.0%

Antigüedad	Virtual
Menos de 1 año	100.0%
Entre 1 y 2 años	60.0%
Entre 3 y 5 años	46.2%
Entre 6 y 10 años	50.0%
Entre 11 y 15 años	100.0%
Entre 16 y 20 años	-
Más de 20 años	100.0%

Grado de escolaridad	Virtual
Doctorado	62.5%
Maestría	52.9%
Especialidad	-
Licenciatura	57.1%

Satisfacción Docente por género y Programa Educativo

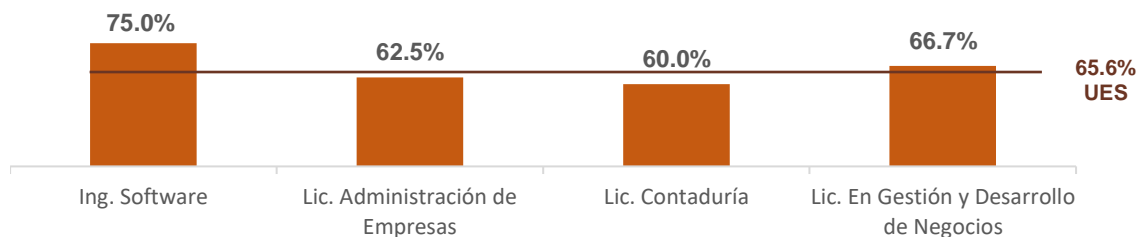


## 2.7 Reconocimiento Laboral

Porcentaje de satisfacción con:

### 2.7.4. Tú grado de satisfacción sobre las condiciones laborales

Satisfacción Docente por Programa Educativo



Satisfacción Docente por:

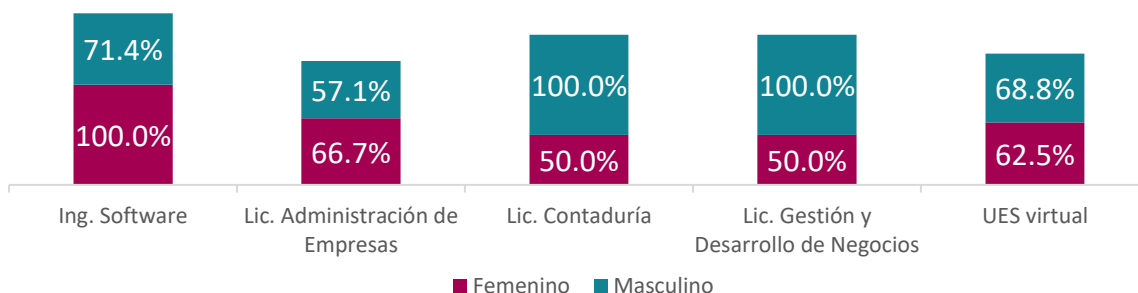
Rango de edad	Virtual
Menos de 30 años	100.0%
Entre 30 y 35 años	33.3%
Entre 36 y 40 años	100.0%
Entre 41 y 45 años	50.0%
Entre 46 y 50 años	0.0%
Entre 51 y 55 años	40.0%
Entre 56 y 60 años	100.0%
Entre 61 y 65 años	100.0%
Más de 65 años	-

Tiempo de dedicación	Virtual
Por medio tiempo	-
Por tiempo completo	0.0%
Por asignatura	70.0%

Antigüedad	Virtual
Menos de 1 año	100.0%
Entre 1 y 2 años	60.0%
Entre 3 y 5 años	61.5%
Entre 6 y 10 años	60.0%
Entre 11 y 15 años	100.0%
Entre 16 y 20 años	-
Más de 20 años	100.0%

Grado de escolaridad	Virtual
Doctorado	75.0%
Maestría	58.8%
Especialidad	-
Licenciatura	71.4%

Satisfacción Docente por género y Programa Educativo

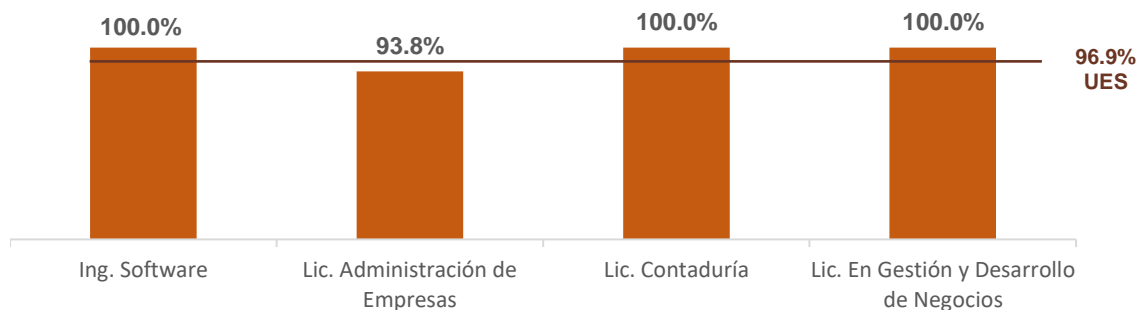


## 2.7 Reconocimiento Laboral

Porcentaje de satisfacción con:

### 2.7.5. Tú grado de satisfacción sobre trabajar en la UES

Satisfacción Docente por Programa Educativo



Satisfacción Docente por:

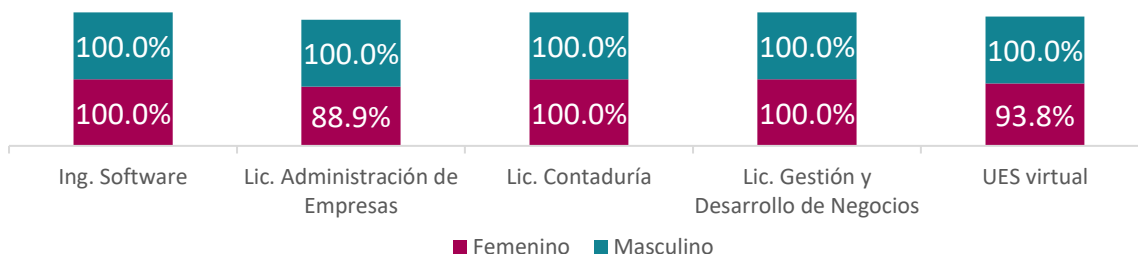
Rango de edad	Virtual
Menos de 30 años	100.0%
Entre 30 y 35 años	100.0%
Entre 36 y 40 años	100.0%
Entre 41 y 45 años	100.0%
Entre 46 y 50 años	100.0%
Entre 51 y 55 años	80.0%
Entre 56 y 60 años	100.0%
Entre 61 y 65 años	100.0%
Más de 65 años	-

Tiempo de dedicación	Virtual
Por medio tiempo	-
Por tiempo completo	50.0%
Por asignatura	100.0%

Antigüedad	Virtual
Menos de 1 año	100.0%
Entre 1 y 2 años	100.0%
Entre 3 y 5 años	100.0%
Entre 6 y 10 años	90.0%
Entre 11 y 15 años	100.0%
Entre 16 y 20 años	-
Más de 20 años	100.0%

Grado de escolaridad	Virtual
Doctorado	100.0%
Maestría	94.1%
Especialidad	-
Licenciatura	100.0%

Satisfacción Docente por género y Programa Educativo



# Censo de satisfacción Docente 2024

## *Modalidad virtual*

---

### 3. Aspectos Generales y Ambientales

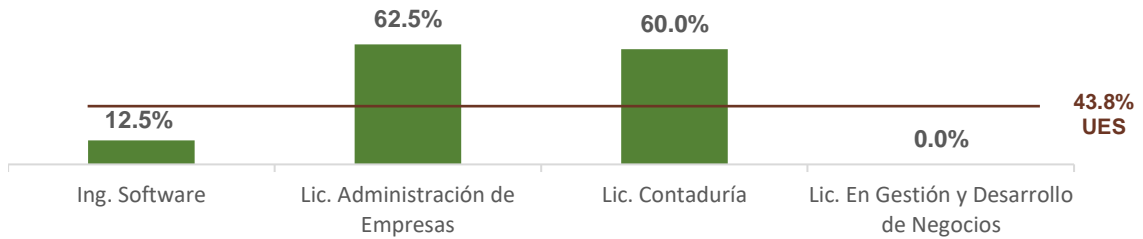


### 3.1 Aspectos generales y ambientales

Porcentaje de satisfacción con:

#### 3.1.1. ¿Conoces el objetivo del Programa Universidad Limpia?

Satisfacción Docente por Programa Educativo



Satisfacción Docente por:

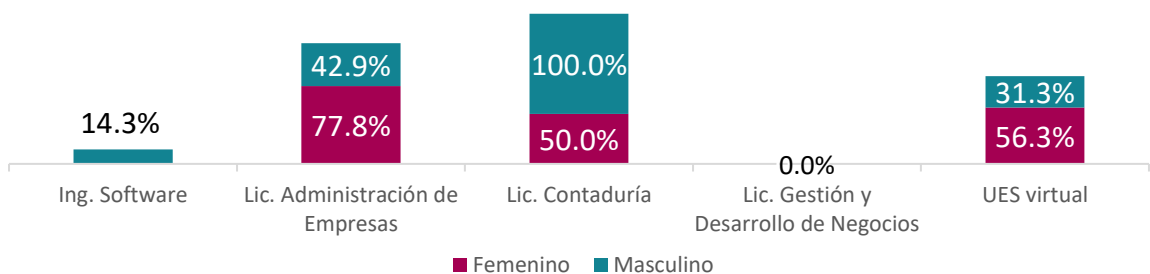
Rango de edad	Conocé
Menos de 30 años	25.0%
Entre 30 y 35 años	16.7%
Entre 36 y 40 años	42.9%
Entre 41 y 45 años	66.7%
Entre 46 y 50 años	0.0%
Entre 51 y 55 años	80.0%
Entre 56 y 60 años	100.0%
Entre 61 y 65 años	0.0%
Más de 65 años	-

Antigüedad	Conocé
Menos de 1 año	0.0%
Entre 1 y 2 años	20.0%
Entre 3 y 5 años	46.2%
Entre 6 y 10 años	60.0%
Entre 11 y 15 años	0.0%
Entre 16 y 20 años	-
Más de 20 años	100.0%

Tiempo de dedicación	Conocé
Por medio tiempo	-
Por tiempo completo	100.0%
Por asignatura	40.0%

Grado de escolaridad	Conocé
Doctorado	37.5%
Maestría	47.1%
Especialidad	-
Licenciatura	42.9%

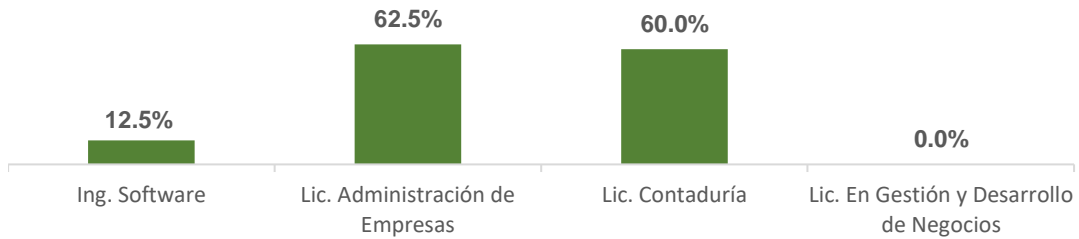
Satisfacción Docente por género y Programa Educativo



### 3.1 Aspectos generales y ambientales

Porcentaje de satisfacción con:

3.1.2. En caso de desconocer el Programa Universidad Limpia, menciona algunas recomendaciones que la UES podría realizar para su difusión



#### Recomendaciones para realizar difusión del Programa Universidad Limpia

Envío de información al correo Institucional

Publicar en página web

Darlo a conocer en redes sociales

Darlo a conocer

Enviar comunicados

Banner

ACTUES

Darlo a conocer con carteles en todo UES

Campañas internas realizadas por alumnos como parte de su evaluación

Envío de información al correo Institucional

# Censo de satisfacción Docente 2024

*Modalidad virtual*

---

## 4. Aspectos de mejora





En el apartado cualitativo realizamos una representación gráfica que de las 20 más donde concentramos las demandas del Docente en orden jerárquico, ya que en el número de coincidencias se observa la urgencia de sus demandas

Participación:

Muy concurrida y enriquecedora

129

Propuestas de mejora alcanzadas

Modalidad virtual



En este año recibimos 129 propuestas, 55% más que las 83 realizadas por los docentes en el estudio de 2023.




## 4. Aspectos de mejora

4.1 En el siguiente recuadro se observa la distribución de aspectos de mejora en Programas Educativos y género.

Programa Educativo	Femenino	Masculino	Total
Lic. Administración De Empresas Virtual	41	35	76
Ing. Software Virtual	1	21	22
Lic. Contaduría Virtual	17	2	19
Lic. Gestión Y Desarrollo De Negocios Virtual	3	9	12
<b>Total general</b>	<b>62</b>	<b>67</b>	<b>129</b>

4.2 Las 13 más en propuestas

2023	2024	Las 13 más	Total	Rel %
7	1	Comunicación interna	9	15.5%
-	2	Igualdad de derechos con los maestros de modalidad presencial	8	13.8%
-	3	Difusión a UES virtual	7	12.1%
6	4	Capacitaciones	6	10.3%
1	5	Estabilidad laboral	6	10.3%
-	6	Difusión en correos institucionales	4	6.9%
2	7	Sueldos	3	5.2%
-	8	Administración	3	5.2%
-	9	Limpieza en baños	1	1.7%
4	10	Secuencia didáctica	1	1.7%
-	11	Acervos bibliográficos	1	1.7%
-	12	Plataforma UES	1	1.7%
-	13	Fomentar la investigación UES	1	1.7%

 Mención por primera vez

**MUCHAS GRACIAS**

**Universidad Estatal de Sonora**  
**Secretaría General de Planeación**  
Coordinación de Evaluación Institucional  
**Censo de Satisfacción Docente virtual**  
Abril 2024

